AGRICULTURES & TERRITOIRES
CHAMBRE D'AGRICULTURE
CANTAL

Repères

Août 2021

Lait

Livraison de lait	Juillet 2021		Janvier 2021 à juillet 2021		Avril 2021 à juillet 2021	
	Total	dont Bio	Total	dont Bio	Total	dont Bio
Millions de litres	26,54	1,7	202,5	13,24	117,34	7,79
Évolution 2021 / 2020	2,5 %	3,7 %	- 1,9 %	4,7 %	2,1 %	7,2 %

Livraisons en laiterie des producteurs du Cantal

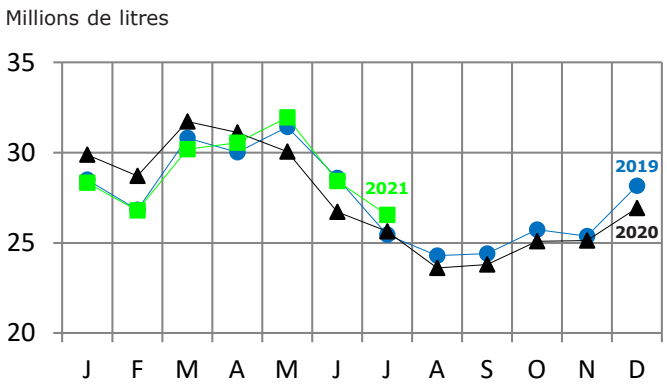

Prix du Lait	Lait livré *en euro/1 000 litres*		
	Prix moyen	Prix Bio	Indicateur AOP
Juillet 2021	391,64	465,13	388,4
Évolution 2021/2020	7,9 %	3,6 %	
Janvier à juillet 2021	377,74	447,21	
Évolution 2021/2020	1,9 %	1,4 %	

Agreste

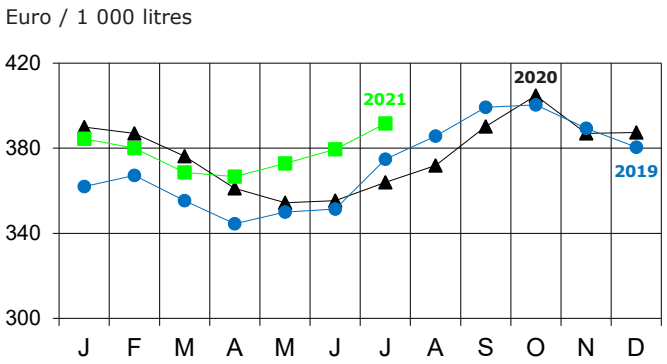

Lait Qualité A	Bactériologie	Cellules	Butyriques	Matières grasses *en g/l*	Matières protéiques *en g/l*
Juillet 2021	93,7	85,6	49,7	39,7	32,2
Évolution 2021/2020	- 0,3	15,0	- 2,7	0,8	0,2
Janvier à juillet 2021	94,6	89,5	44,4	40,7	33,1
Évolution 2021/2020	- 0,5	7,6	1,6	0,5	0,1

Chambre d'agriculture du Cantal
26 rue du 139ème R.I - BP 239 - 15002 AURILLAC CEDEX
Tél : 04 71 45 55 00 - ca.cantal@cantal.chambagri.fr
www.cantal.chambres-agriculture.fr

en partenariat avec

CENTRE FRANCE
Toute une banque pour vous

Viande bovine

Broutard mâles croisés

U + R 350 Kg Euros / Kg vif		2021/2022	2020/2021	Évolution 2022/2021
	Mois d'août	2,38	2,47	- 3,8 %
	Moyenne	2,38	2,47	- 3,8 %

Cotations Clermont-Ferrand - Moyenne arithmétique

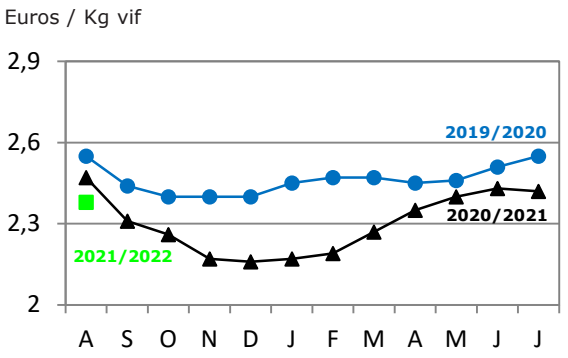

Broutard femelles croisées

U + R 320 Kg Euros / Kg vif		2021/2022	2020/2021	Évolution 2022/2021
	Mois d'août	2,46	2,38	3,4 %
	Moyenne	2,46	2,38	3,4 %

Cotations Clermont-Ferrand - Moyenne arithmétique

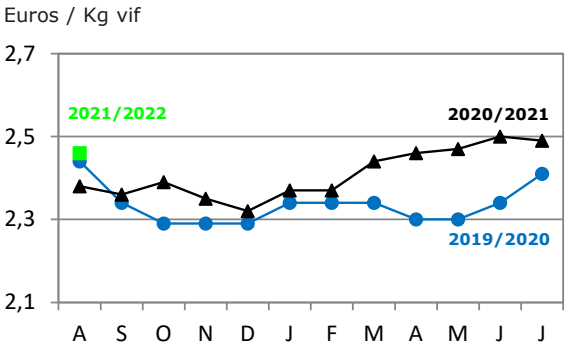

Broutard mâles Salers

R + O 350 Kg Euros / Kg vif		2021/2022	2020/2021	Évolution 2022/2021
	Mois d'août	2,00	2,10	- 4,9 %
	Moyenne	2,00	2,10	- 4,9 %

Cotations Clermont-Ferrand - Moyenne arithmétique

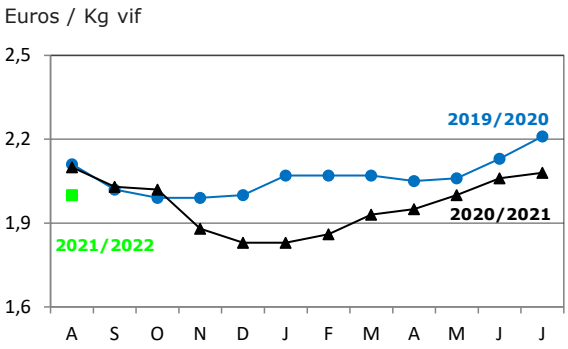

Vaches de réforme

Classe R = Euros / Kg net		2021	2020	Évolution 2021/2020
	Mois d'août	4,20	4,04	4,0 %
	Moyenne de janvier à août	4,10	3,86	6,2 %

Cotations nationales - Entrée Abattoir

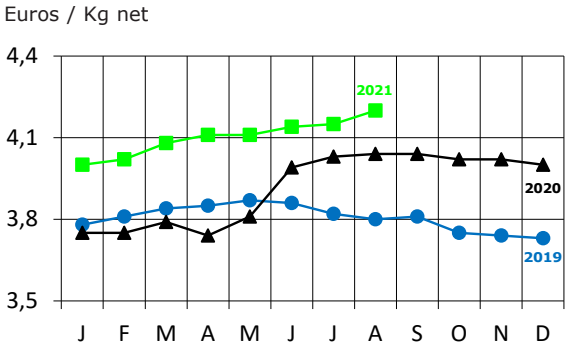

Vaches de réforme

Classe O = Euros / Kg net		2021	2020	Évolution 2021/2020
	Mois d'août	3,32	2,96	12,4 %
	Moyenne de janvier à août	3,06	2,81	8,9 %

Cotations nationales - Entrée Abattoir

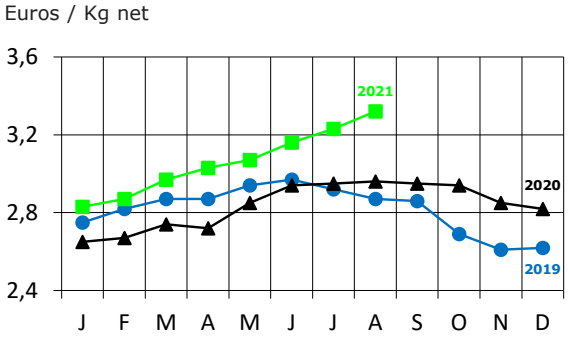

Viande bovine

Génisses grasses

		2021	2020	Évolution 2021/2020
Classe R = Euros / Kg net	**Mois d'août**	4,19	4,08	2,7 %
	Moyenne de janvier à août	4,11	3,92	4,8 %

Cotations nationales - Entrée Abattoir

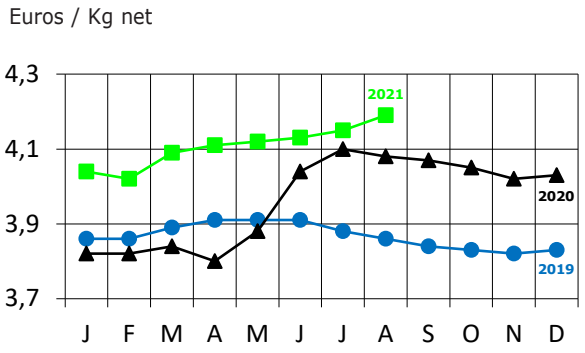

Taurillons gras rustiques

		2021	2020	Évolution 2021/2020
Classe R = Euros / Kg net	**Mois d'août**	3,90	3,63	7,4 %
	Moyenne de janvier à août	3,78	3,72	1,6 %

Cotations nationales - Entrée Abattoir

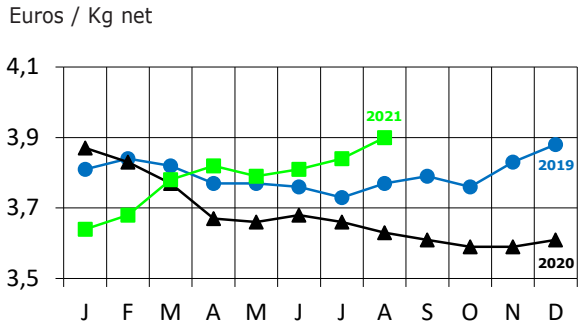

Porcs et Moutons

Porcs charcutiers

		2021	2020	Évolution 2021/2020
56 % TMP Euros / Kg net	**Mois d'août**	1,35	1,32	2,0 %
	Moyenne de janvier à août	1,37	1,42	- 3,8 %

Cotations au cadran breton - Moyenne arithmétique

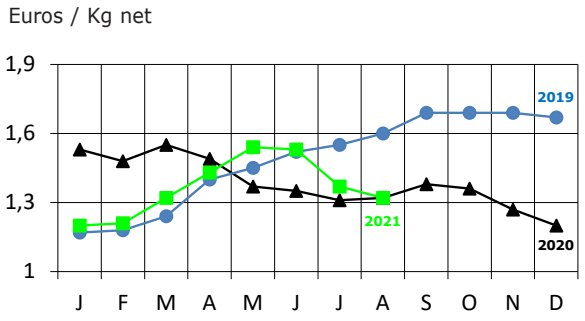

Agneaux

		2021	2020	Évolution 2021/2020
R3 13-16 Kg 16-19 Kg Euros / Kg net	**Mois d'août**	7,61	7,16	6,3 %
	Moyenne de janvier à août	7,51	6,88	9,1 %

Cotations régionales Zone Sud - Entrée Abattoir - Moyenne arithmétique

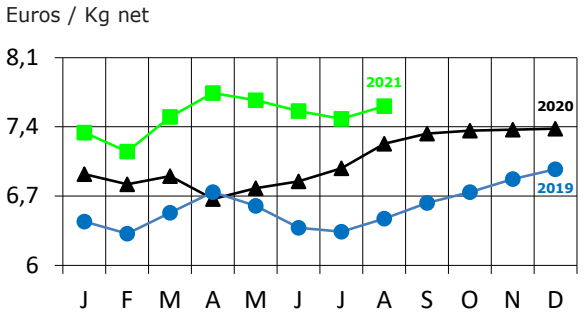

Évolution du nombre de chefs d'exploitations

	Immatriculations	Radiations	Solde
Août 2021	6	2	4
Total de janvier à août 2021	125	124	1

Installations

Août 2021		Dossiers acceptés en CDOA				Total Janvier 2021 à août 2021	Total Janvier 2020 à août 2020	Écart 2021/2020
		Lait	Viande	Double troupeau	Autres			
Installations "aidées"	J.A. totaux	13	20	12	4	49	49	0
	avec diversification	6	8	4	4	22	20	2
Installations "non aidées"	Total	5	21	0	21	47	25	22
	> 40 ans	2	13	0	12	27	17	10

Blé

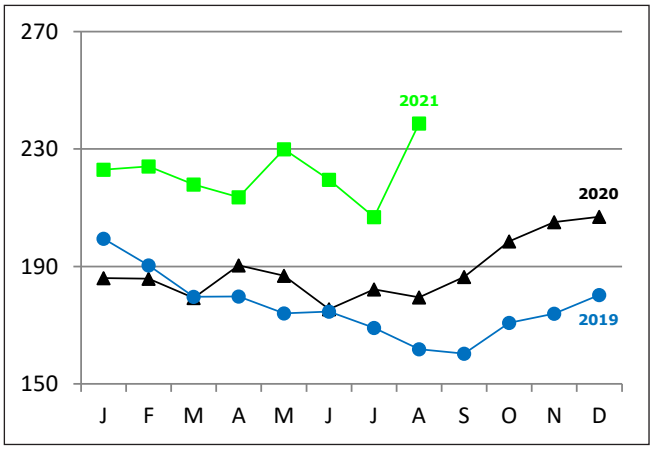

ROUEN - La Dépêche - Le Petit Meunier

Tourteau de soja

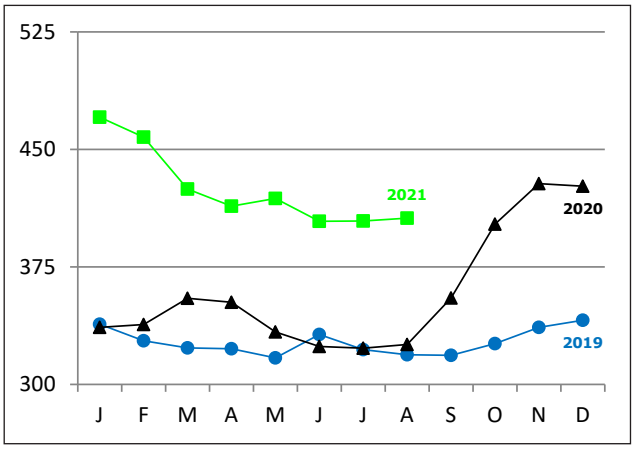

LORIENT - La Dépêche - Le Petit Meunier

Aliments composés bovins

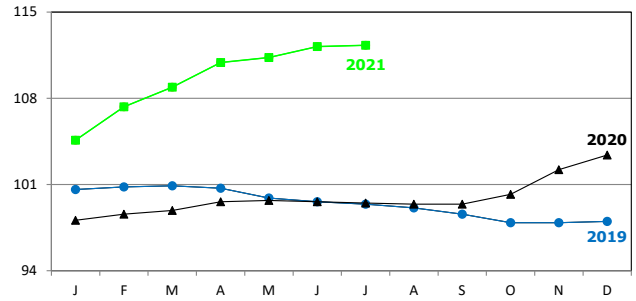

Indice régional des prix : Base 100 en 2010

Engrais - Amendements

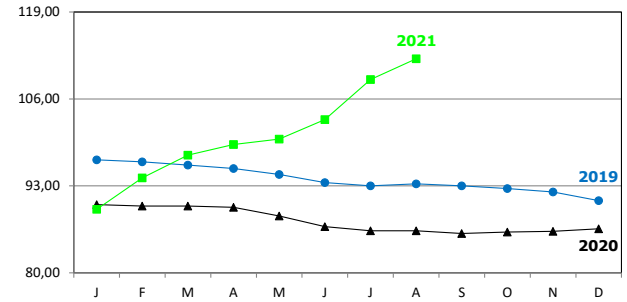

Indice régional des prix : Base 100 en 2010

Réalisation : Chambre d'agriculture du Cantal - Sources : DRAAF Auvergne, DDT, LIAL, ADASEA, METEO FRANCE, MSA