AGRICULTURES & TERRITOIRES
CHAMBRE D'AGRICULTURE CANTAL

Repères

Avril 2021

Lait

Livraison de lait	Mars 2021		Janvier 2021 à mars 2021		Avril 2020 à mars 2021	
	Total	dont Bio	Total	dont Bio	Total	dont Bio
Millions de litres	30,19	1,99	85,05	5,45	324,96	20,32
Évolution 2021 / 2020	- 6,1 %	2,6 %	- 7,0 %	1,5 %	- 2,9 %	15,85 %

Livraisons en laiterie des producteurs du Cantal

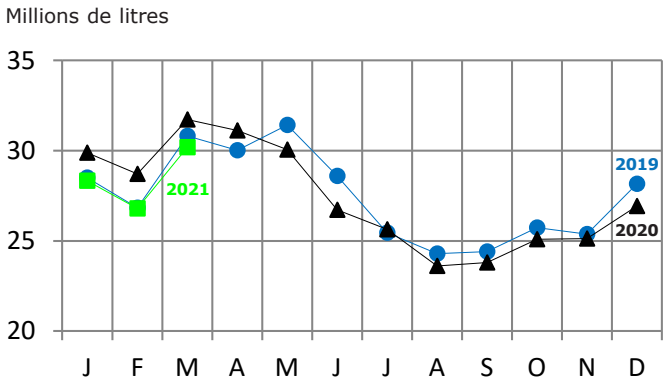

Prix du Lait	Lait livré *en euro/1 000 litres*		
	Prix moyen	Prix Bio	Indicateur AOP
Mars 2021	368,63	452,3	390,0
Évolution 2021/2020	- 2,2 %	- 0,8 %	
Janvier à mars 2021	377,1	467,0 %	
Évolution 2021/2020	- 2,1 %	0,3 %	

Agreste

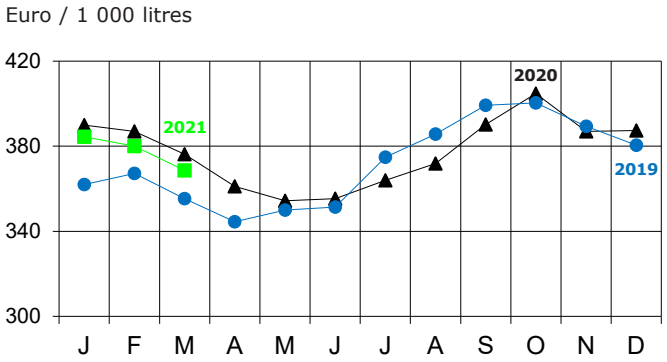

Lait Qualité A	Bactériologie	Cellules	Butyriques	Matières grasses *en g/l*	Matières protéiques *en g/l*
Mars 2021	95,04	87,96	39,30	41,18	33,07
Évolution 2021/2020	0,93	3,12	2,18	0,34	- 0,43
Janvier à mars 2021	94,93	86,97	40,40	41,48	33,29
Évolution 2021/2020	- 0,38	0,71	5,44	0,48	- 0,20

Chambre d'agriculture du Cantal
26 rue du 139ème R.I - BP 239 - 15002 AURILLAC CEDEX
Tél : 04 71 45 55 00 - ca.cantal@cantal.chambagri.fr
www.cantal.chambres-agriculture.fr

en partenariat avec CENTRE FRANCE Toute une banque pour vous

Viande bovine

Broutard mâles croisés

U + R 350 Kg Euros / Kg vif		2020/2021	2019/2020	Évolution 2021/2020
	Mois d'avril	2,35	2,45	- 4,2 %
	Moyenne d'août à avril	2,26	2,45	- 7,6 %

Cotations Clermont-Ferrand - Moyenne arithmétique

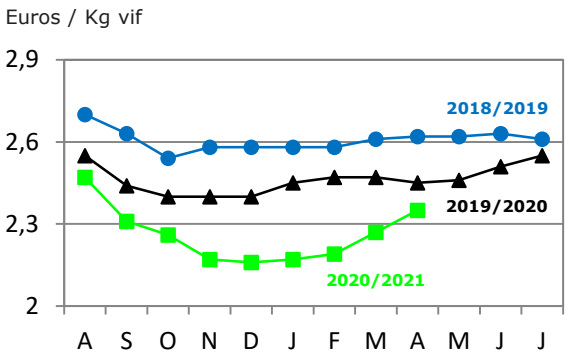

Broutard femelles croisées

U + R 320 Kg Euros / Kg vif		2020/2021	2019/2020	Évolution 2021/2020
	Mois d'avril	2,46	2,30	7,0 %
	Moyenne d'août à avril	2,38	2,33	2,2 %

Cotations Clermont-Ferrand - Moyenne arithmétique

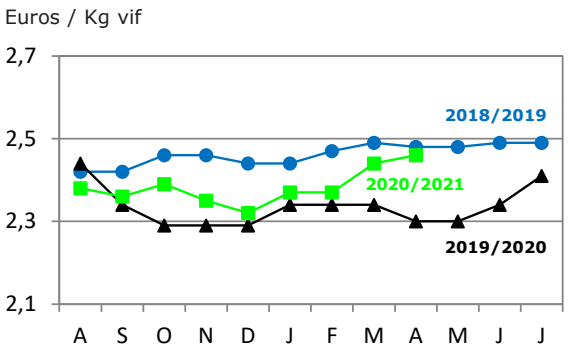

Broutard mâles Salers

R + O 350 Kg Euros / Kg vif		2020/2021	2019/2020	Évolution 2021/2020
	Mois d'avril	1,95	2,05	- 4,7 %
	Moyenne d'août à avril	1,94	2,04	- 5,1 %

Cotations Clermont-Ferrand - Moyenne arithmétique

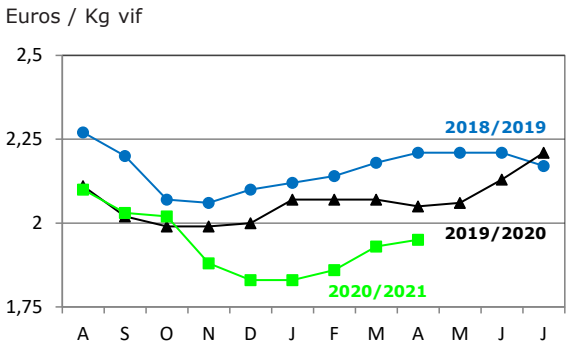

Vaches de réforme

Classe R = Euros / Kg net		2021	2020	Évolution 2021/2020
	Mois d'avril	4,11	3,74	9,8 %
	Moyenne de janvier à avril	4,05	3,76	7,9 %

Cotations nationales - Entrée Abattoir

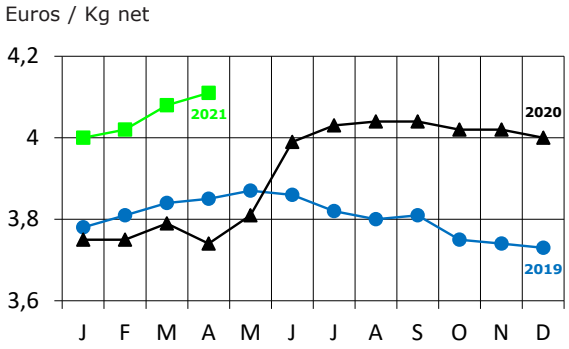

Vaches de réforme

Classe O = Euros / Kg net		2021	2020	Évolution 2021/2020
	Mois d'avril	3,03	2,72	11,4 %
	Moyenne de janvier à avril	2,92	2,69	8,5 %

Cotations nationales - Entrée Abattoir

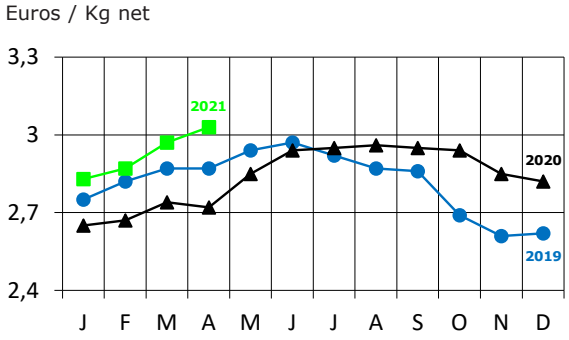

Viande bovine

Génisses grasses

		2021	2020	Évolution 2021/2020
Classe R = Euros / Kg net	**Mois d'avril**	4,11	3,80	8,2 %
	Moyenne de janvier à avril	4,07	3,82	6,5 %

Cotations nationales - Entrée Abattoir

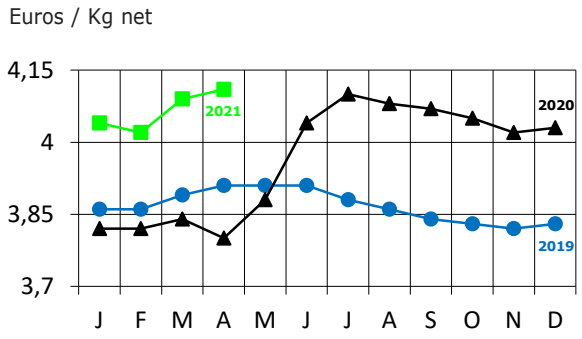

Taurillons gras rustiques

		2021	2020	Évolution 2021/2020
Classe R = Euros / Kg net	**Mois d'avril**	3,82	3,67	4,1 %
	Moyenne de janvier à avril	3,73	3,79	- 1,5 %

Cotations nationales - Entrée Abattoir

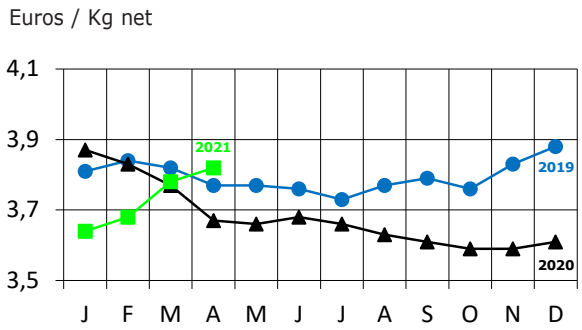

Porcs et Moutons

Porcs charcutiers

		2021	2020	Évolution 2021/2020
56 % TMP Euros / Kg net	**Mois d'avril**	1,43	1,49	- 4,0 %
	Moyenne de janvier à avril	1,29	1,51	- 14,7 %

Cotations au cadran breton - Moyenne arithmétique

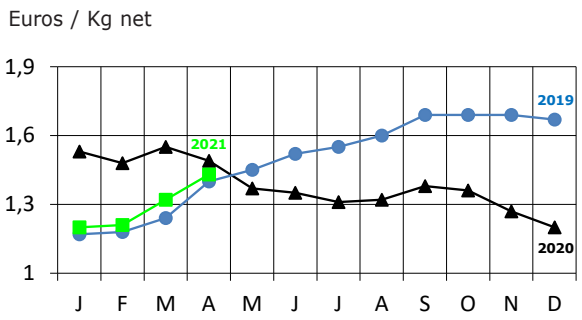

Agneaux

		2021	2020	Évolution 2021/2020
R3 13-16 Kg 16-19 Kg Euros / Kg net	**Mois d'avril**	7,74	6,67	16,2 %
	Moyenne de janvier à avril	7,43	6,82	8,9 %

Cotations régionales Zone Sud - Entrée Abattoir - Moyenne arithmétique

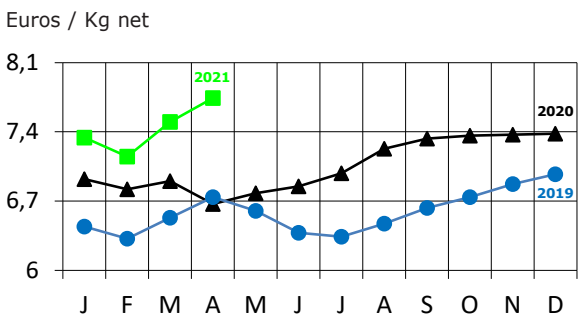

Évolution du nombre de chefs d'exploitations

	Immatriculations	Radiations	Solde
Avril 2021	25	11	14
Total de janvier à avril 2021	92	103	- 11

Installations

Avril 2021		Dossiers acceptés en CDOA				Total Janvier 2021 à avril 2021	Total Janvier 2020 à avril 2020	Écart 2021/2020
		Lait	Viande	Double troupeau	Autres			
Installations "aidées"	J.A. totaux	8	16	7	3	34	34	0
	avec diversification	2	4	3	3	12	13	- 1
Installations "non aidées"	Total	4	12	0	14	30	16	14
	> 40 ans	1	7	0	8	16	9	7

Blé

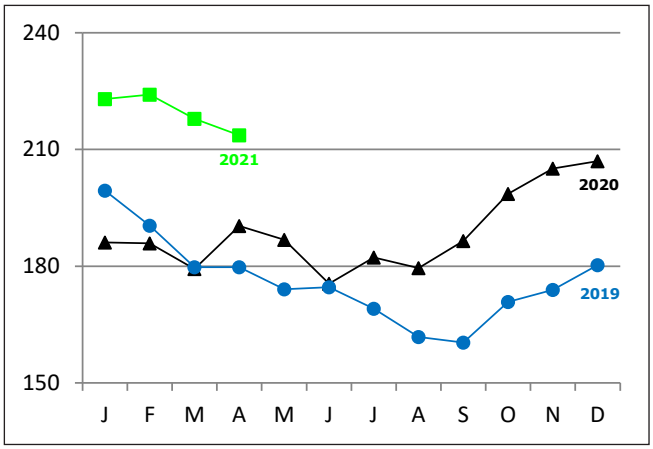

ROUEN - La Dépêche - Le Petit Meunier

Tourteau de soja

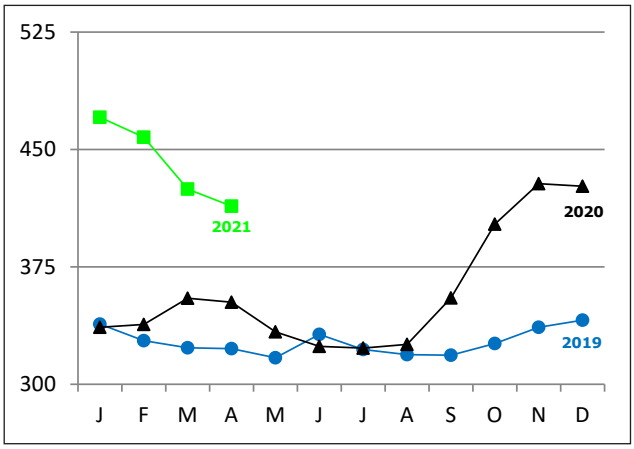

LORIENT - La Dépêche - Le Petit Meunier

Aliments composés bovins

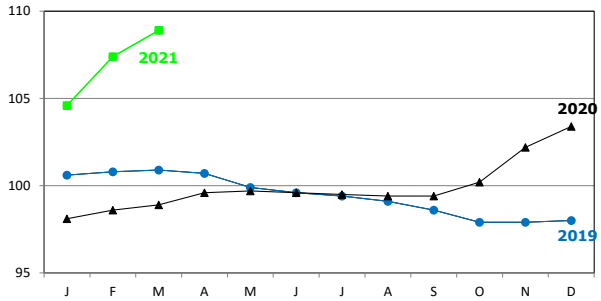

Indice régional des prix : Base 100 en 2010

Engrais - Amendements

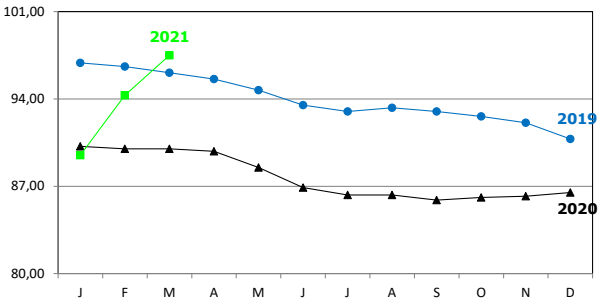

Indice régional des prix : Base 100 en 2010

Réalisation : Chambre d'agriculture du Cantal - Sources : DRAAF Auvergne, DDT, LIAL, ADASEA, METEO FRANCE, MSA