AGRICULTURES & TERRITOIRES
CHAMBRE D'AGRICULTURE
CANTAL

Repères

Décembre 2021

Lait

Livraison de lait	Novembre 2021		Janvier 2021 à novembre 2021		Avril 2021 à novembre 2021	
	Total	dont Bio	Total	dont Bio	Total	dont Bio
Millions de litres	24,35	1,57	300,75	19,54	215,59	14,09
Évolution 2021 / 2020	- 2,8 %	0,6 %	- 1,2 %	5,2 %	1,2 %	6,7 %

Livraisons en laiterie des producteurs du Cantal

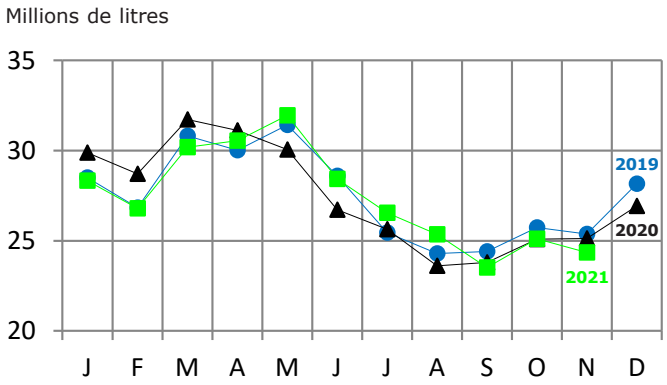

Prix du Lait	Lait livré *en euro/1 000 litres*		
	Prix moyen	Prix Bio	Indicateur AOP
Novembre 2021	412,13	501,98	388,4
Évolution 2021/2020	5,7 %	- 1,0 %	
Janvier à novembre 2021	388,63	461,08	
Évolution 2021/2020	3,0 %	0,4 %	

Agreste

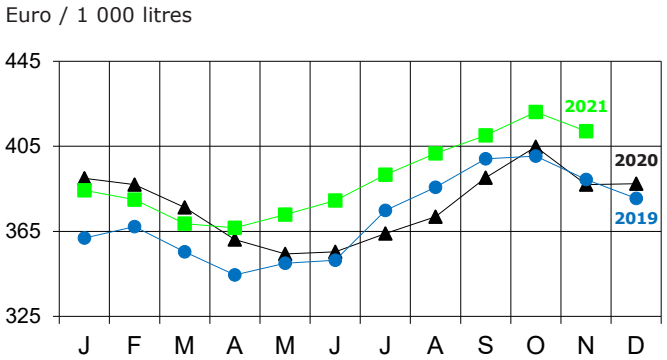

Lait Qualité A	Bactériologie	Cellules	Butyriques	Matières grasses *en g/l*	Matières protéiques *en g/l*
Novembre 2021	95,0	90,7	40,07	42,60	34,47
Évolution 2021/2020	- 0,3	4,8	- 1,9	0,43	- 3,25
Janvier à novembre 2021	94,6	88,9	44,8	40,86	33,17
Évolution 2021/2020	- 0,53	8,06	1,40	0,36	- 0,26

Chambre d'agriculture du Cantal
26 rue du 139ème R.I - BP 239 - 15002 AURILLAC CEDEX
Tél : 04 71 45 55 00 - ca.cantal@cantal.chambagri.fr
www.cantal.chambres-agriculture.fr

en partenariat avec CENTRE FRANCE Toute une banque pour vous

Viande bovine

Broutard mâles croisés

U + R 350 Kg Euros / Kg vif		2021/2022	2020/2021	Évolution 2022/2021
	Mois de décembre	2,55	2,16	18,1 %
	Moyenne d'août à décembre	2,52	2,27	10,9 %

Cotations Clermont-Ferrand - Moyenne arithmétique

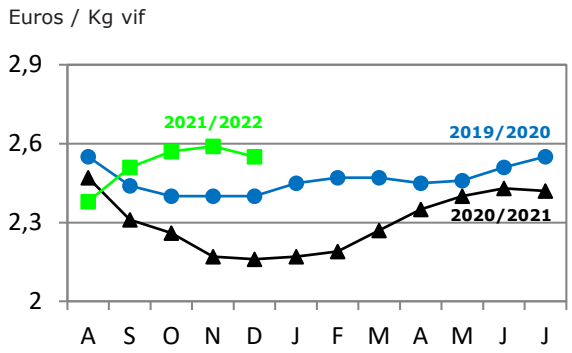

Broutard femelles croisées

U + R 320 Kg Euros / Kg vif		2021/2022	2020/2021	Évolution 2022/2021
	Mois de décembre	2,56	2,32	10,1 %
	Moyenne d'août à décembre	2,56	2,36	8,4 %

Cotations Clermont-Ferrand - Moyenne arithmétique

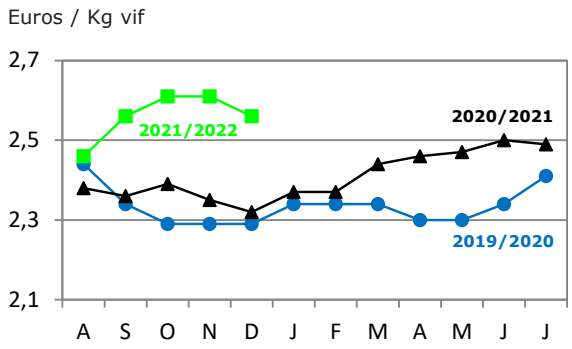

Broutard mâles Salers

R + O 350 Kg Euros / Kg vif		2021/2022	2020/2021	Évolution 2022/2021
	Mois de décembre	2,15	1,83	17,5 %
	Moyenne d'août à décembre	2,13	1,97	8,0 %

Cotations Clermont-Ferrand - Moyenne arithmétique

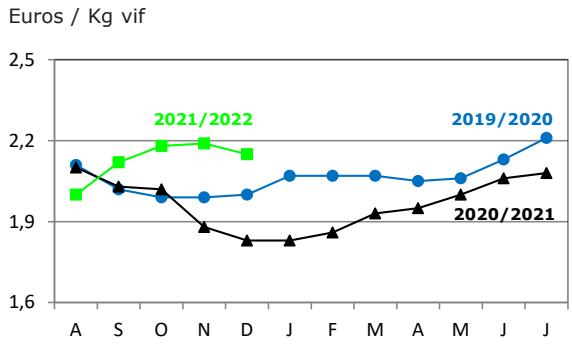

Vaches de réforme

Classe R = Euros / Kg net		2021	2020	Évolution 2021/2020
	Mois de décembre	4,33	4,00	8,3 %
	Moyenne de janvier à décembre	4,16	3,91	6,3 %

Cotations nationales - Entrée Abattoir

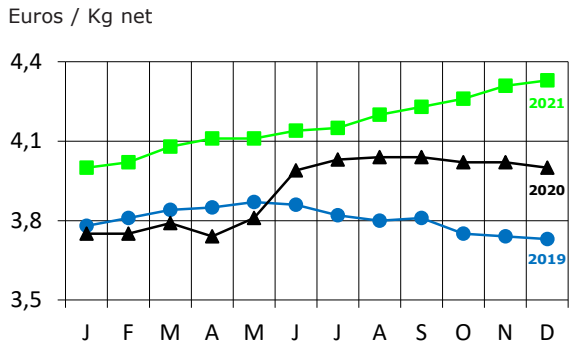

Vaches de réforme

Classe O = Euros / Kg net		2021	2020	Évolution 2021/2020
	Mois de décembre	3,50	2,82	24,1 %
	Moyenne de janvier à décembre	3,19	2,84	12,3 %

Cotations nationales - Entrée Abattoir

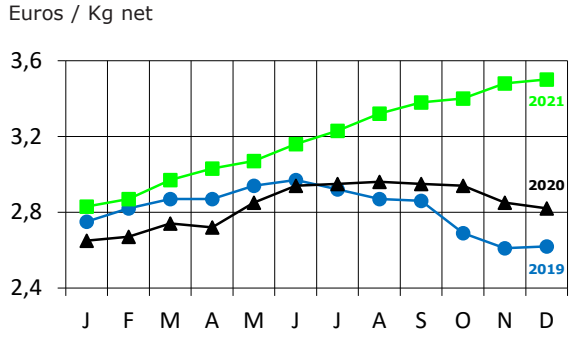

Viande bovine

Génisses grasses

		2021	2020	Évolution 2021/2020
Classe R = Euros / Kg net	**Mois de décembre**	4,32	4,03	7,2 %
	Moyenne de janvier à décembre	4,16	3,96	5,0 %

Cotations nationales - Entrée Abattoir

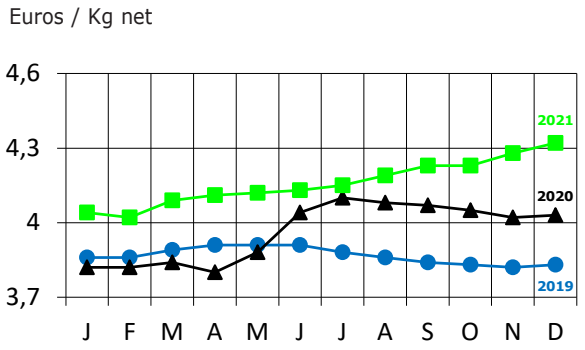

Taurillons gras rustiques

		2021	2020	Évolution 2021/2020
Classe R = Euros / Kg net	**Mois de décembre**	4,39	3,61	21,4 %
	Moyenne de janvier à décembre	3,92	3,68	6,5 %

Cotations nationales - Entrée Abattoir

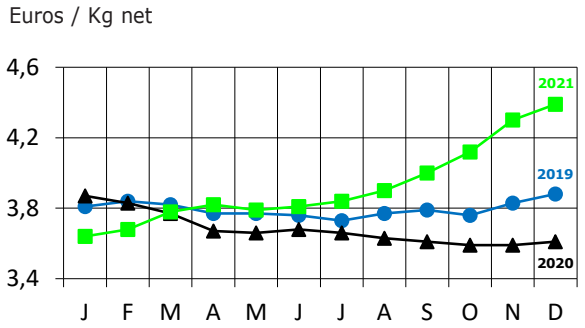

Porcs et Moutons

Porcs charcutiers

		2021	2020	Évolution 2021/2020
56 % TMP Euros / Kg net	**Mois de décembre**	1,25	1,20	3,9 %
	Moyenne de janvier à décembre	1,33	1,38	- 3,8 %

Cotations au cadran breton - Moyenne arithmétique

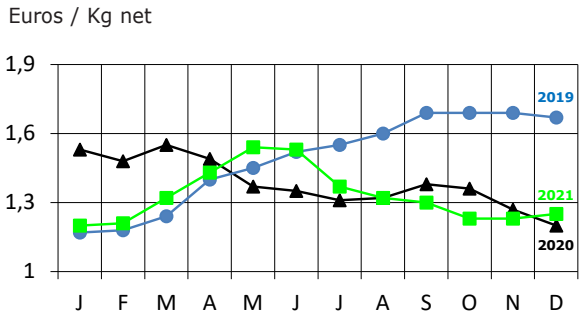

Agneaux

		2021	2020	Évolution 2021/2020
R3 13-16 Kg 16-19 Kg Euros / Kg net	**Mois de décembre**	8,23	7,38	11,5 %
	Moyenne de janvier à décembre	7,68	7,03	9,3 %

Cotations régionales Zone Sud - Entrée Abattoir - Moyenne arithmétique

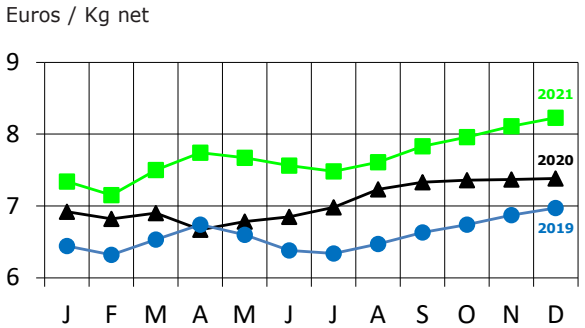

Évolution du nombre de chefs d'exploitations

	Immatriculations	Radiations	Solde
Décembre 2021	34	51	- 17
Total de janvier à décembre 2021	195	204	- 9

Installations

Décembre 2021		Dossiers acceptés en CDOA				Total Janvier 2021 à décembre 2021	Total Janvier 2020 à décembre 2020	Écart 2021/2020
		Lait	Viande	Double troupeau	Autres			
Installations "aidées"	J.A. totaux	19	37	20	9	85	87	- 2
	avec diversification	9	12	8	9	38	33	5
Installations "non aidées"	Total	8	49	0	26	83	40	43
	> 40 ans	5	32	0	14	51	23	28

Blé

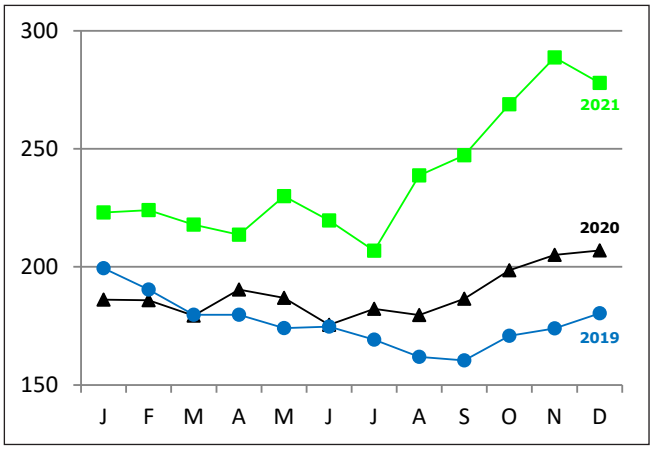

ROUEN - La Dépêche - Le Petit Meunier

Tourteau de soja

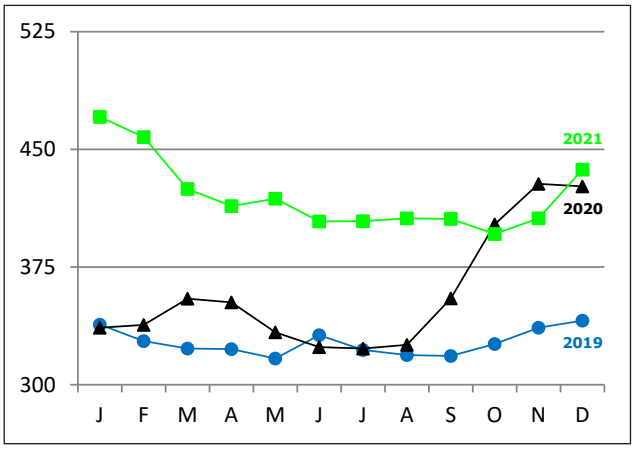

LORIENT - La Dépêche - Le Petit Meunier

Aliments composés bovins

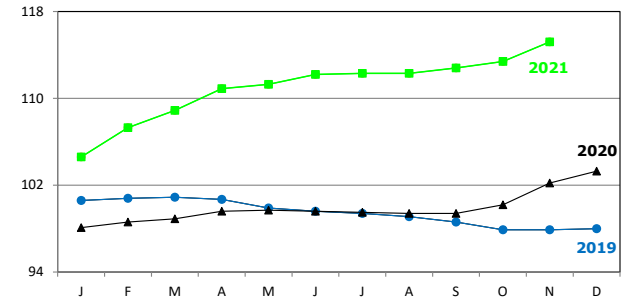

Indice régional des prix : Base 100 en 2010

Engrais - Amendements

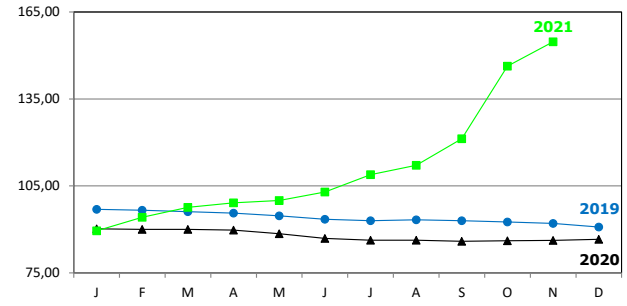

Indice régional des prix : Base 100 en 2010

Réalisation : Chambre d'agriculture du Cantal - Sources : DRAAF Auvergne, DDT, LIAL, ADASEA, METEO FRANCE, MSA