AGRICULTURES & TERRITOIRES
CHAMBRE D'AGRICULTURE
CANTAL

Repères

Février 2021

Lait

Livraison de lait	Janvier 2021		Janvier 2021		Avril 2020 à janvier 2021	
	Total	dont Bio	Total	dont Bio	Total	dont Bio
Millions de litres	28,32	1,76	28,32	1,76	241,67	16,63
Évolution 2021 / 2020	- 6,3 %	3,5 %	- 6,3 %	3,5 %	- 11,6 %	20 %

Livraisons en laiterie des producteurs du Cantal

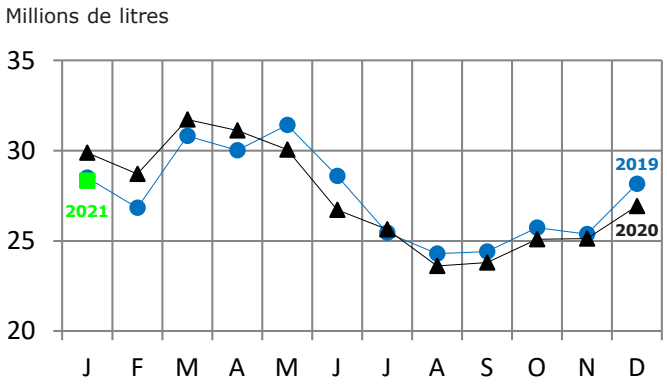

Prix du Lait	Lait livré *en euro/1 000 litres*		
	Prix moyen	Prix Bio	Indicateur AOP
Janvier 2021	384,36	484,99	390,0
Évolution 2021/2020	- 1,7 %	1,8 %	
Janvier 2021	384,36	484,99	
Évolution 2021/2020	- 1,7 %	1,8 %	

Agreste

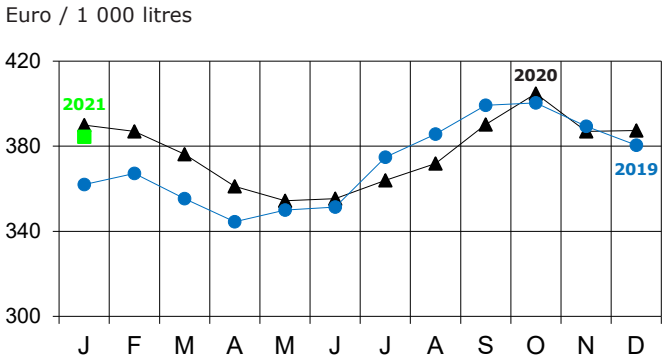

Lait Qualité A	Bactériologie	Cellules	Butyriques	Matières grasses *en g/l*	Matières protéiques *en g/l*
Janvier 2021	94,92	86,70	37,97	42,19	33,80
Évolution 2021/2020	- 1,16	- 0,62	5,46	0,81	0,18
Janvier 2021	94,92	86,70	37,97	42,19	33,80
Évolution 2021/2020	- 1,16	- 0,62	5,46	0,81	0,18

Chambre d'agriculture du Cantal
26 rue du 139ème R.I - BP 239 - 15002 AURILLAC CEDEX
Tél : 04 71 45 55 00 - ca.cantal@cantal.chambagri.fr
www.cantal.chambres-agriculture.fr

en partenariat avec CENTRE FRANCE Toute une banque pour vous

Viande bovine

Broutard mâles croisés

U + R 350 Kg Euros / Kg vif		2020/2021	2019/2020	Évolution 2021/2020
	Mois de février	2,19	2,47	- 11,2 %
	Moyenne d'août à février	2,25	2,44	- 8,0 %

Cotations Clermont-Ferrand - Moyenne arithmétique

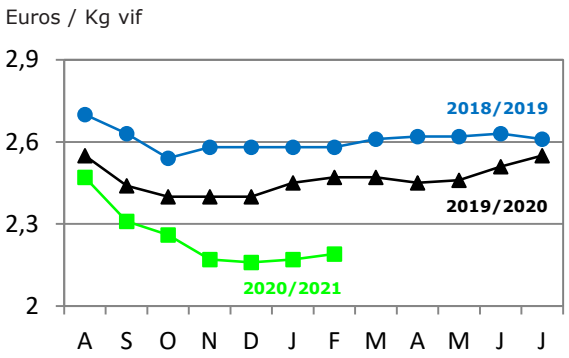

Broutard femelles croisées

U + R 320 Kg Euros / Kg vif		2020/2021	2019/2020	Évolution 2021/2020
	Mois de février	2,37	2,34	1,1 %
	Moyenne d'août à février	2,37	2,33	1,6 %

Cotations Clermont-Ferrand - Moyenne arithmétique

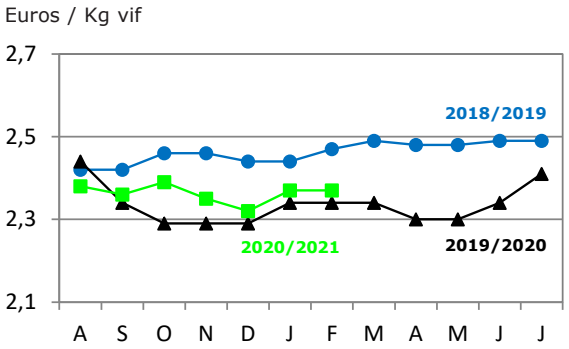

Broutard mâles Salers

R + O 350 Kg Euros / Kg vif		2020/2021	2019/2020	Évolution 2021/2020
	Mois de février	1,86	2,07	- 10,4 %
	Moyenne d'août à février	1,93	2,04	- 5,2 %

Cotations Clermont-Ferrand - Moyenne arithmétique

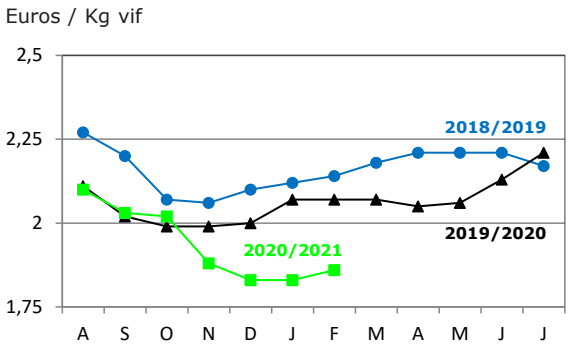

Vaches de réforme

Classe R = Euros / Kg net		2021	2020	Évolution 2021/2020
	Mois de février	4,02	3,75	7,2 %
	Moyenne de janvier à février	4,03	3,76	7,2 %

Cotations nationales - Entrée Abattoir

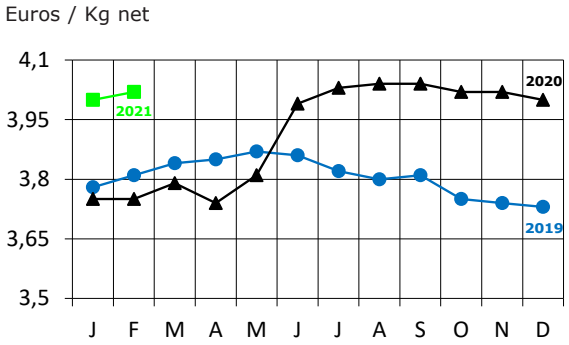

Vaches de réforme

Classe O = Euros / Kg net		2021	2020	Évolution 2021/2020
	Mois de février	2,87	2,67	7,5 %
	Moyenne de janvier à février	2,89	2,69	7,6 %

Cotations nationales - Entrée Abattoir

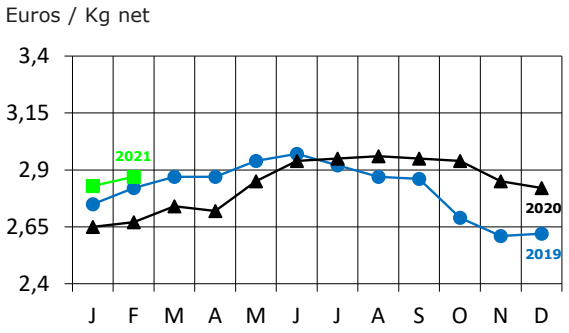

Viande bovine

Génisses grasses

		2021	2020	Évolution 2021/2020
Classe R = Euros / Kg net	**Mois de février**	4,02	3,82	5,4 %
	Moyenne de janvier à février	4,05	3,82	5,9 %

Cotations nationales - Entrée Abattoir

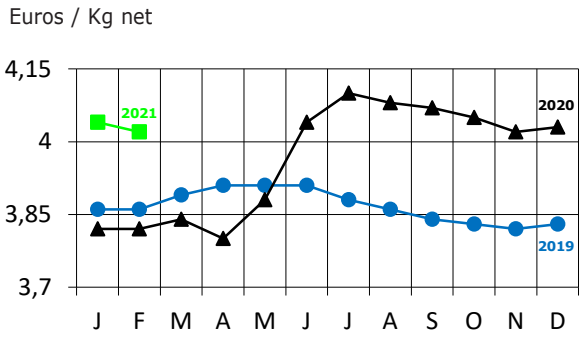

Taurillons gras rustiques

		2021	2020	Évolution 2021/2020
Classe R = Euros / Kg net	**Mois de février**	3,68	3,83	- 3,9 %
	Moyenne de janvier à février	3,70	3,82	- 3,2 %

Cotations nationales - Entrée Abattoir

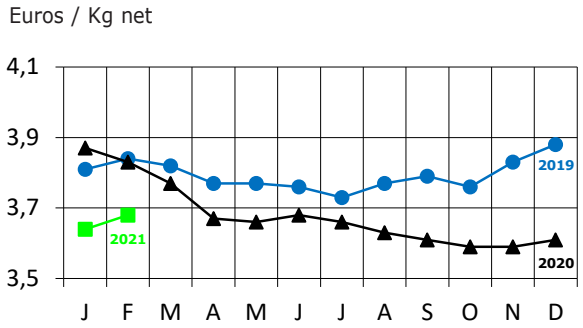

Porcs et Moutons

Porcs charcutiers

		2021	2020	Évolution 2021/2020
56 % TMP Euros / Kg net	**Mois de février**	1,21	1,48	- 18,1 %
	Moyenne de janvier à février	1,24	1,52	- 18,2 %

Cotations au cadran breton - Moyenne arithmétique

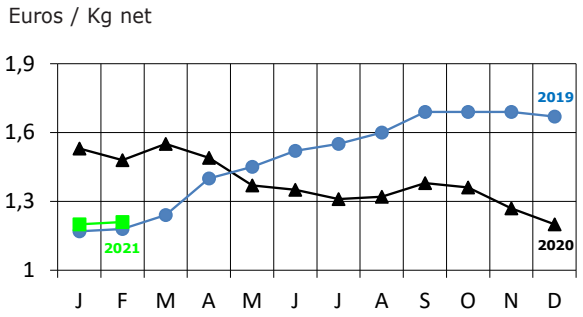

Agneaux

		2021	2020	Évolution 2021/2020
R3 13-16 Kg 16-19 Kg Euros / Kg net	**Mois de février**	7,15	6,82	4,9 %
	Moyenne de janvier à février	7,33	6,88	6,6 %

Cotations régionales Zone Sud - Entrée Abattoir - Moyenne arithmétique

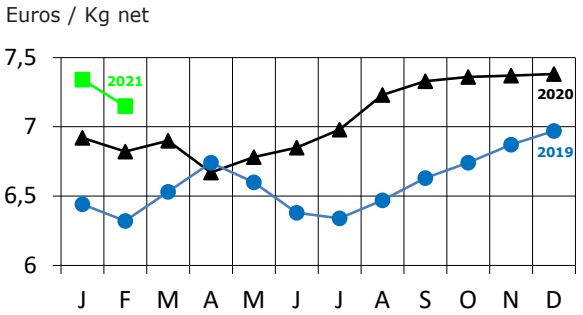

Évolution du nombre de chefs d'exploitations

	Immatriculations	Radiations	Solde
Février 2021	15	21	- 6
Total de janvier à février 2021	67	92	- 25

Installations

Février 2021		Dossiers acceptés en CDOA				Total Janvier 2021 à février 2021	Total Janvier 2020 à février 2020	Écart 2021/2020
		Lait	Viande	Double troupeau	Autres			
Installations "aidées"	J.A. totaux	4	11	1	1	17	14	3
	avec diversification	1	2	0	1	4	6	- 2
Installations "non aidées"	Total	1	7	0	1	9	13	- 4
	> 40 ans	0	6	0	1	7	5	2

Blé

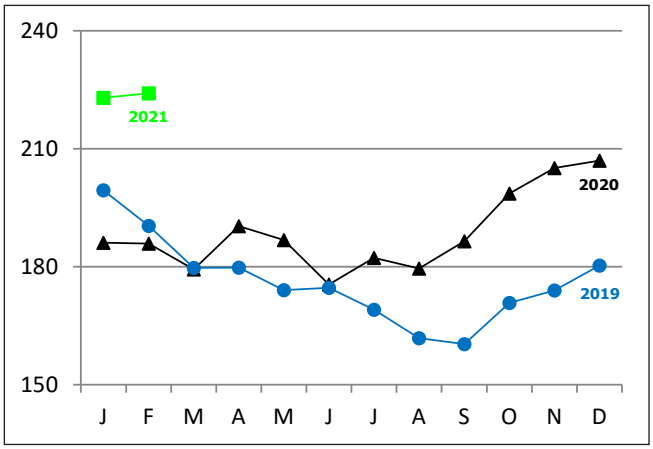

ROUEN - La Dépêche - Le Petit Meunier

Tourteau de soja

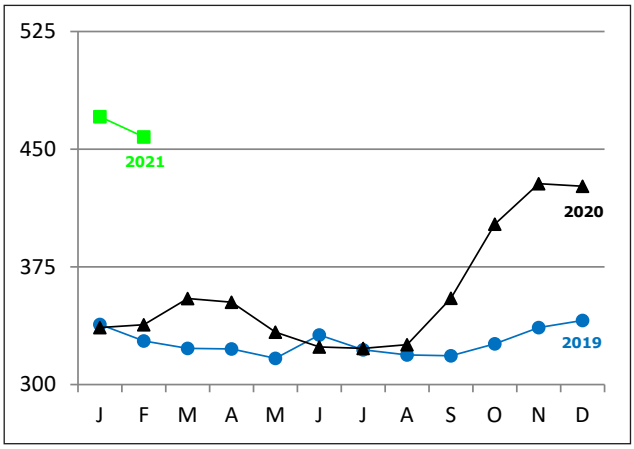

LORIENT - La Dépêche - Le Petit Meunier

Aliments composés bovins

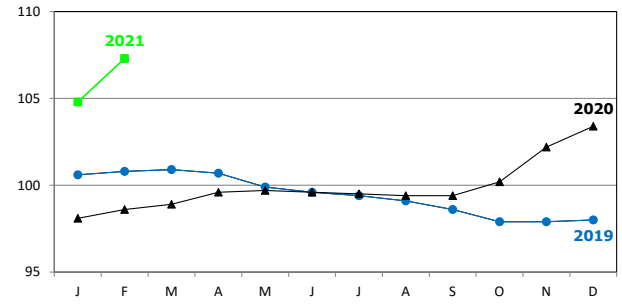

Indice régional des prix : Base 100 en 2010

Engrais - Amendements

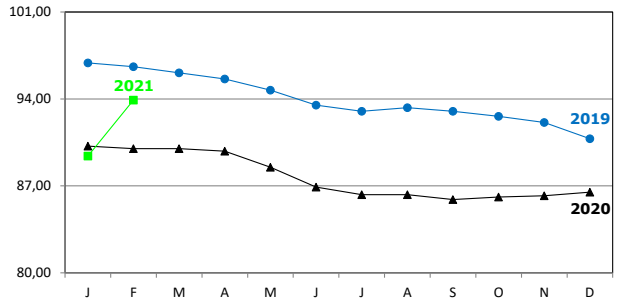

Indice régional des prix : Base 100 en 2010

Réalisation : Chambre d'agriculture du Cantal - Sources : DRAAF Auvergne, DDT, LIAL, ADASEA, METEO FRANCE, MSA