AGRICULTURES & TERRITOIRES
CHAMBRE D'AGRICULTURE CANTAL

# Repères

## Janvier 2021

## Lait

| Livraison de lait | Décembre 2020 | | Janvier 2020 à décembre 2020 | | Avril 2020 à décembre 2020 | |
|---|---|---|---|---|---|---|
| | Total | dont Bio | Total | dont Bio | Total | dont Bio |
| Millions de litres | 26,93 | 1,67 | 331,37 | 20,24 | 239,91 | 14,87 |
| Évolution 2020 / 2019 | -4,5 % | 30,5 % | 0,7 % | 17,8 % | - 1,4 % | 22,2 % |

Livraisons en laiterie des producteurs du Cantal

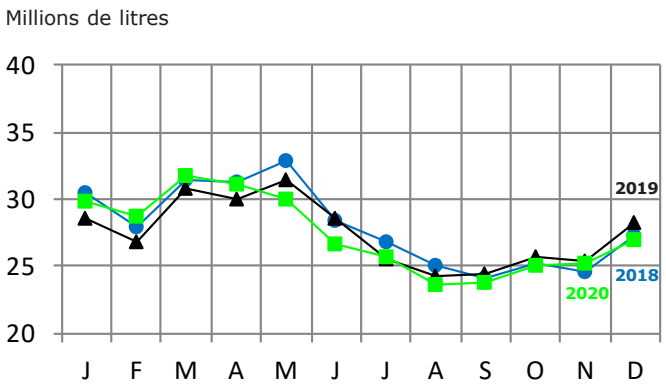


| Prix du Lait | Lait livré *en euro/1 000 litres* | | |
|---|---|---|---|
| | Prix moyen | Prix Bio | Indicateur AOP |
| **Décembre 2020** | 387,42 | 499,21 | 390,0 |
| Évolution 2020/2019 | 1,2 % | 0,8 % | |
| Janvier à décembre 2020 | 378,01 | 462,59 | |
| Évolution 2020/2019 | 1,2 % | 0,7 % | |

Agreste

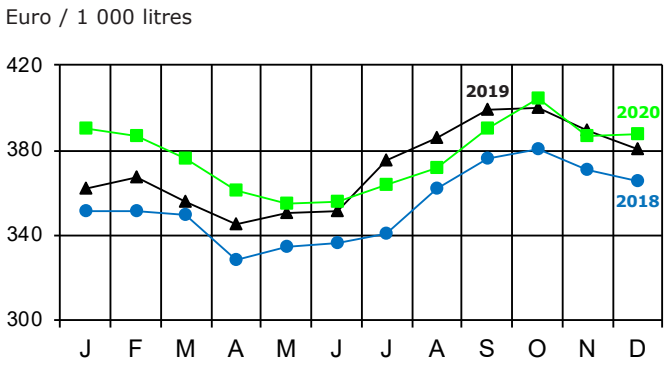


| Lait Qualité A | Bactériologie | Cellules | Butyriques | Matières grasses *en g/l* | Matières protéiques *en g/l* |
|---|---|---|---|---|---|
| **Décembre 2020** | 95,1 | 86,7 | 39,8 | 42,19 | 34,16 |
| Évolution 2020/2019 | 0,3 | 2,5 | 8,0 | 0,15 | 0,16 |
| Janvier à décembre 2020 | 95,1 | 81,3 | 43,1 | 40,64 | 33,57 |
| Évolution 2020/2019 | 0,4 | - 3,1 | 6,3 | 0,22 | 0,53 |

**Chambre d'agriculture du Cantal**
26 rue du 139ème R.I - BP 239 - 15002 AURILLAC CEDEX
Tél : 04 71 45 55 00 - ca.cantal@cantal.chambagri.fr
**www.cantal.chambres-agriculture.fr**

en partenariat avec CENTRE FRANCE Toute une banque pour vous

# Viande bovine

## Broutard mâles croisés

| U + R<br>350 Kg<br>Euros / Kg vif | | 2020/2021 | 2019/2020 | Évolution 2021/2020 |
|---|---|---|---|---|
| | **Mois de janvier** | 2,17 | 2,45 | - 11,7 % |
| | Moyenne d'août à janvier | 2,25 | 2,44 | - 7,5 % |

Cotations Clermont-Ferrand - Moyenne arithmétique

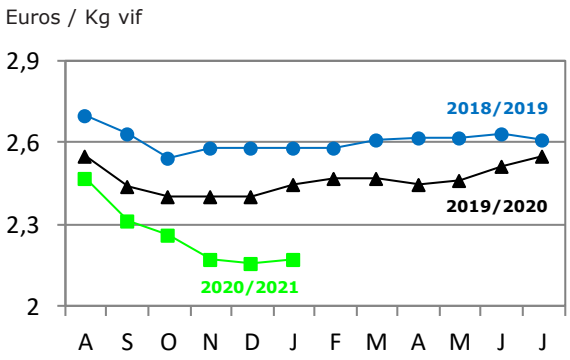


## Broutard femelles croisées

| U + R<br>320 Kg<br>Euros / Kg vif | | 2020/2021 | 2019/2020 | Évolution 2021/2020 |
|---|---|---|---|---|
| | **Mois de janvier** | 2,37 | 2,34 | 0,9 % |
| | Moyenne d'août à janvier | 2,36 | 2,33 | 1,3 % |

Cotations Clermont-Ferrand - Moyenne arithmétique

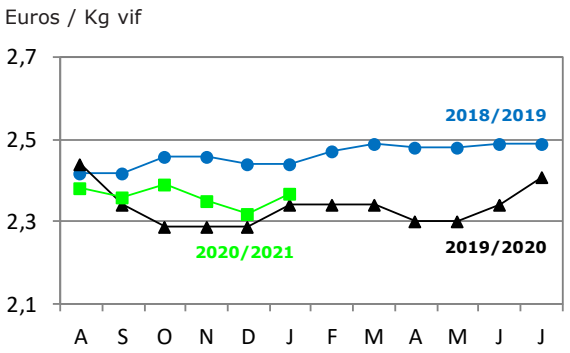


## Broutard mâles Salers

| R + O<br>350 Kg<br>Euros / Kg vif | | 2020/2021 | 2019/2020 | Évolution 2021/2020 |
|---|---|---|---|---|
| | **Mois de janvier** | 1,83 | 2,07 | - 11,5 % |
| | Moyenne de janvier | 1,95 | 2,03 | - 4,0 % |

Cotations Clermont-Ferrand - Moyenne arithmétique

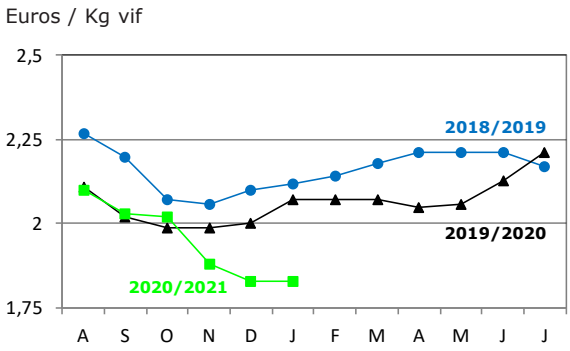


## Vaches de réforme

| Classe R =<br>Euros / Kg net | | 2021 | 2020 | Évolution 2021/2020 |
|---|---|---|---|---|
| | **Mois de janvier** | 4,00 | 3,75 | 6,8 % |
| | Moyenne de janvier | 4,00 | 3,75 | 6,8 % |

Cotations nationales - Entrée Abattoir

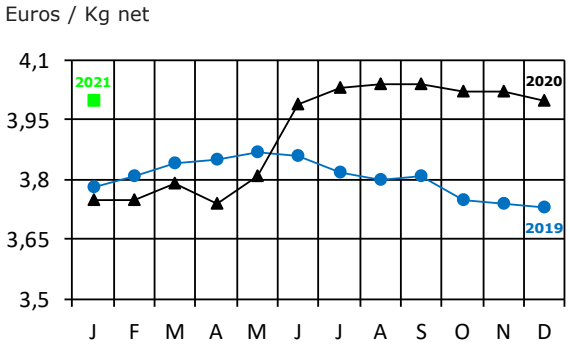


## Vaches de réforme

| Classe O =<br>Euros / Kg net | | 2021 | 2020 | Évolution 2021/2020 |
|---|---|---|---|---|
| | **Mois de janvier** | 2,83 | 2,65 | 6,6 % |
| | Moyenne de janvier | 2,83 | 2,65 | 6,6 % |

Cotations nationales - Entrée Abattoir

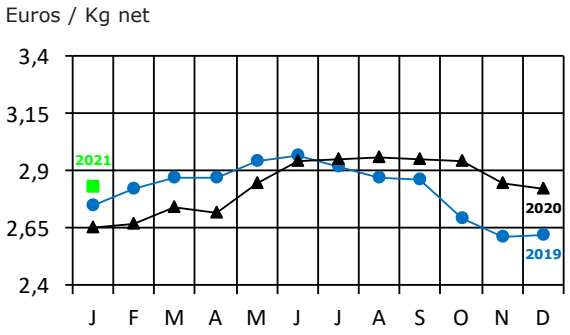

# Viande bovine

## Génisses grasses

| | | 2021 | 2020 | Évolution 2021/2020 |
|---|---|---|---|---|
| Classe R = | **Mois de janvier** | 4,04 | 3,82 | 5,8 % |
| Euros / Kg net | Moyenne de janvier | 4,04 | 3,82 | 5,8 % |

Cotations nationales - Entrée Abattoir

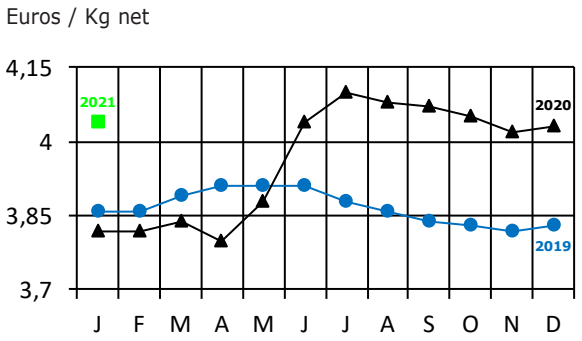


## Taurillons gras rustiques

| | | 2021 | 2020 | Évolution 2021/2020 |
|---|---|---|---|---|
| Classe R = | **Mois de janvier** | 3,64 | 3,87 | - 5,9 % |
| Euros / Kg net | Moyenne de janvier | 3,64 | 3,87 | - 5,9 % |

Cotations nationales - Entrée Abattoir

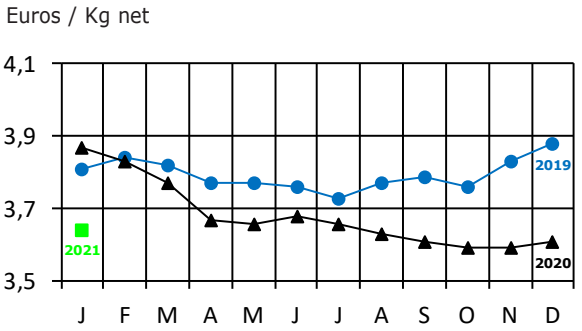


# Porcs et Moutons

## Porcs charcutiers

| | | 2021 | 2020 | Évolution 2021/2020 |
|---|---|---|---|---|
| 56 % TMP | **Mois de janvier** | 1,20 | 1,53 | - 21,4 % |
| Euros / Kg net | Moyenne de janvier | 1,20 | 1,53 | - 21,4 % |

Cotations au cadran breton - Moyenne arithmétique

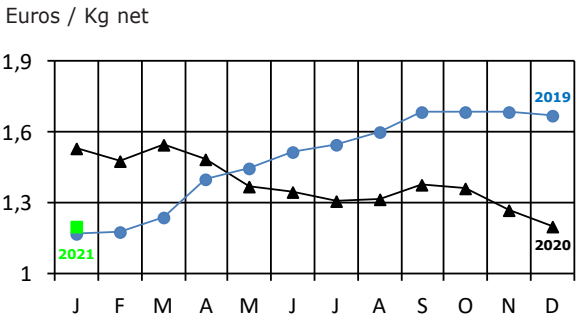


## Agneaux

| | | 2021 | 2020 | Évolution 2021/2020 |
|---|---|---|---|---|
| R3<br>13-16 Kg<br>16-19 Kg | **Mois de janvier** | 7,34 | 6,92 | 6,1 % |
| Euros / Kg net | Moyenne de janvier | 7,34 | 6,92 | 6,1 % |

Cotations régionales Zone Sud - Entrée Abattoir - Moyenne arithmétique

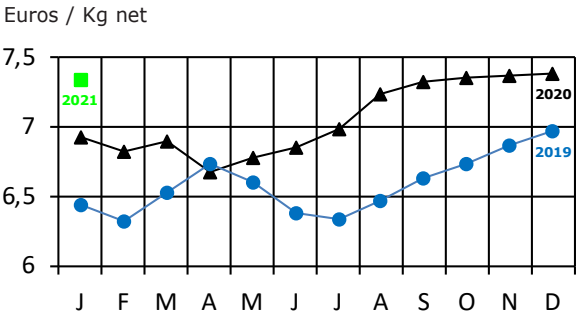

# Évolution du nombre de chefs d'exploitations

| | Immatriculations | Radiations | Solde |
|---|---|---|---|
| Janvier 2021 | 31 | 49 | - 18 |
| Total de janvier | 31 | 49 | - 18 |

# Installations

| Janvier 2021 | | Dossiers acceptés en CDOA | | | | Total Janvier 2021 | Total Janvier 2020 | Écart 2021/2020 |
|---|---|---|---|---|---|---|---|---|
| | | Lait | Viande | Double troupeau | Autres | | | |
| Installations "aidées" | J.A. totaux | 2 | 10 | 0 | 0 | 12 | 10 | 2 |
| | avec diversification | 0 | 2 | 0 | 0 | 2 | 3 | - 1 |
| Installations "non aidées" | Total | 0 | 8 | 0 | 1 | 9 | 9 | 0 |
| | > 40 ans | 0 | 4 | 0 | 0 | 4 | 4 | 0 |

## Blé

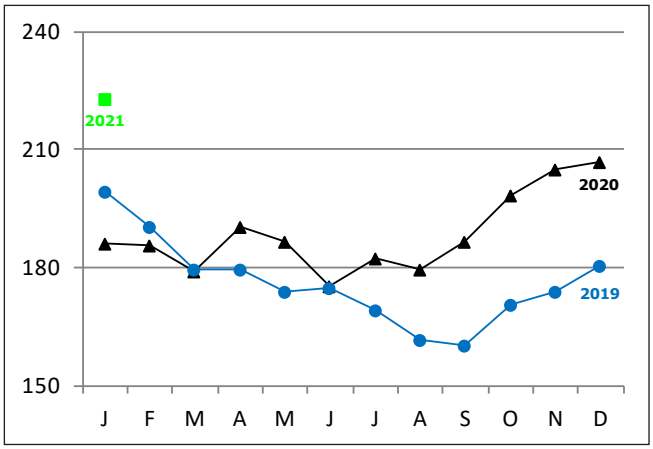


ROUEN - La Dépêche - Le Petit Meunier

## Tourteau de soja

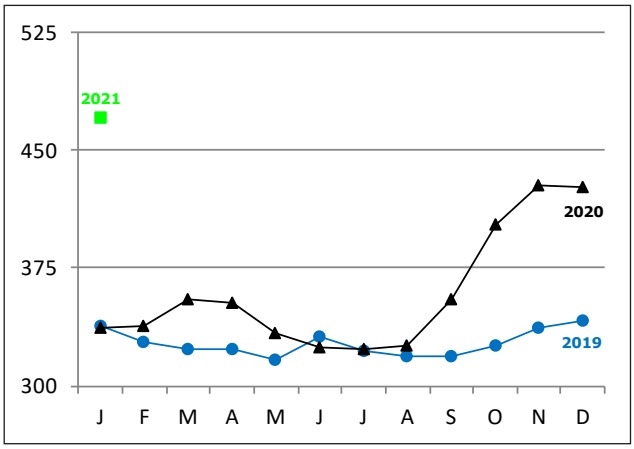


LORIENT - La Dépêche - Le Petit Meunier

## Aliments composés bovins

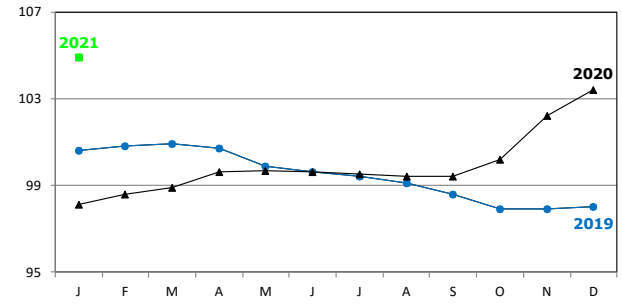


Indice régional des prix : Base 100 en 2010

## Engrais - Amendements

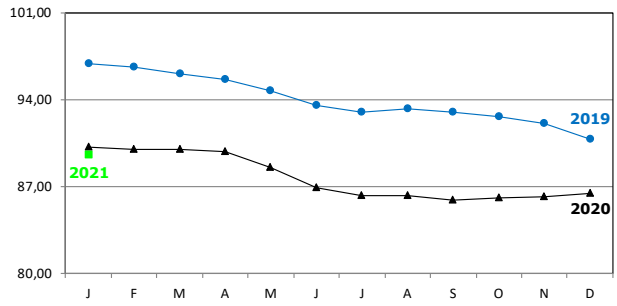


Indice régional des prix : Base 100 en 2010

*Réalisation : Chambre d'agriculture du Cantal - Sources : DRAAF Auvergne, DDT, LIAL, ADASEA, METEO FRANCE, MSA*