AGRICULTURES & TERRITOIRES
CHAMBRE D'AGRICULTURE
CANTAL

Repères

Juillet 2021

Lait

Livraison de lait	Juin 2021		Janvier 2021 à juin 2021		Avril 2021 à juin 2021	
	Total	dont Bio	Total	dont Bio	Total	dont Bio
Millions de litres	28,42	1,91	175,96	11,54	90,8	6,09
Évolution 2021 / 2020	5,0 %	10,4 %	- 2,5 %	4,9 %	2,0 %	8,2 %

Livraisons en laiterie des producteurs du Cantal

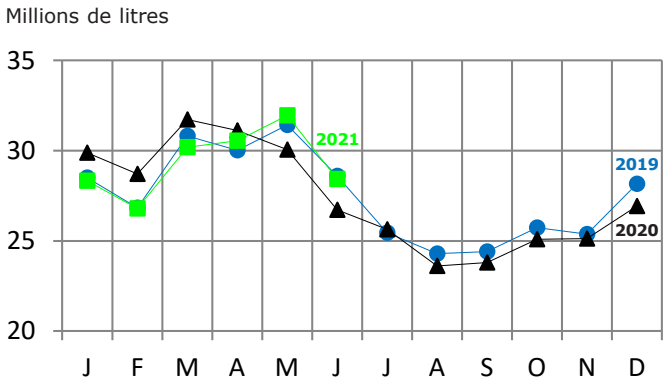

Prix du Lait	Lait livré *en euro/1 000 litres*		
	Prix moyen	Prix Bio	Indicateur AOP
Juin 2021	379,53	449,78	388,4
Évolution 2021/2020	5,5 %	5,5 %	
Janvier à juin 2021	375,58	460,38	
Évolution 2021/2020	1,0 %	4,6 %	

Agreste

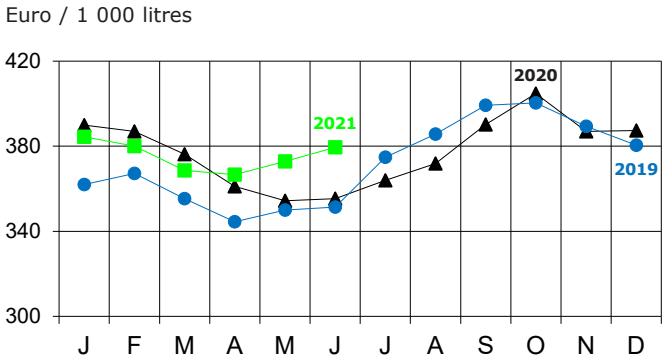

Lait Qualité A	Bactériologie	Cellules	Butyriques	Matières grasses *en g/l*	Matières protéiques *en g/l*
Juin 2021	92,56	90,91	53,50	39,42	32,60
Évolution 2021/2020	- 1,21	12,91	- 0,63	- 0,10	0,17
Janvier à juin 2021	94,74	90,03	43,69	40,83	33,25
Évolution 2021/2020	- 0,54	6,61	2,18	0,46	0,06

Chambre d'agriculture du Cantal
26 rue du 139ème R.I - BP 239 - 15002 AURILLAC CEDEX
Tél : 04 71 45 55 00 - ca.cantal@cantal.chambagri.fr
www.cantal.chambres-agriculture.fr

en partenariat avec CENTRE FRANCE Toute une banque pour vous

Viande bovine

Broutard mâles croisés

U + R 350 Kg Euros / Kg vif		2020/2021	2019/2020	Évolution 2021/2020
	Mois de juillet	2,42	2,55	- 5,1 %
	Moyenne d'août à juillet	2,30	2,46	- 6,6 %

Cotations Clermont-Ferrand - Moyenne arithmétique

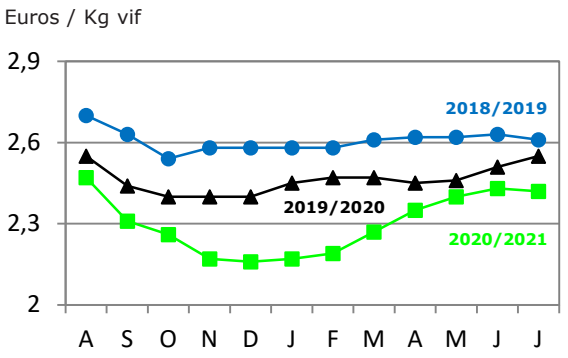

Broutard femelles croisées

U + R 320 Kg Euros / Kg vif		2020/2021	2019/2020	Évolution 2021/2020
	Mois de juillet	2,49	2,41	3,5 %
	Moyenne d'août à juillet	2,41	2,33	3,2 %

Cotations Clermont-Ferrand - Moyenne arithmétique

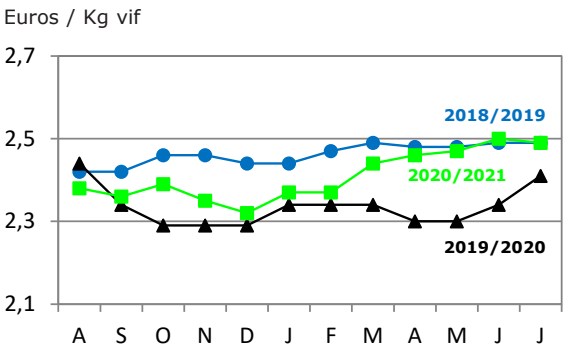

Broutard mâles Salers

R + O 350 Kg Euros / Kg vif		2020/2021	2019/2020	Évolution 2021/2020
	Mois de juillet	2,08	2,21	- 5,9 %
	Moyenne d'août à juillet	1,96	2,06	- 4,9 %

Cotations Clermont-Ferrand - Moyenne arithmétique

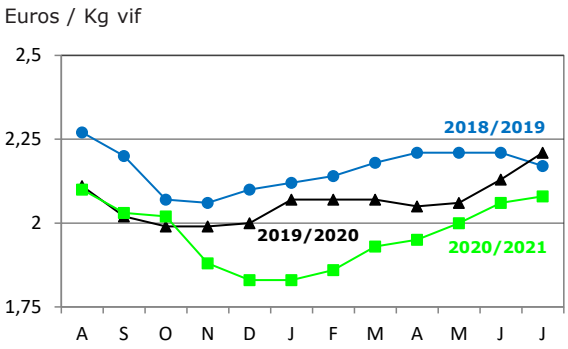

Vaches de réforme

Classe R = Euros / Kg net		2021	2020	Évolution 2021/2020
	Mois de juillet	4,15	4,03	2,8 %
	Moyenne de janvier à juillet	4,09	3,84	6,5 %

Cotations nationales - Entrée Abattoir

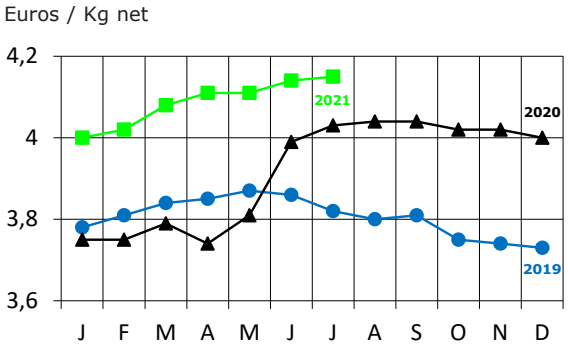

Vaches de réforme

Classe O = Euros / Kg net		2021	2020	Évolution 2021/2020
	Mois de juillet	3,23	2,95	9,5 %
	Moyenne de janvier à juillet	3,02	2,79	8,4 %

Cotations nationales - Entrée Abattoir

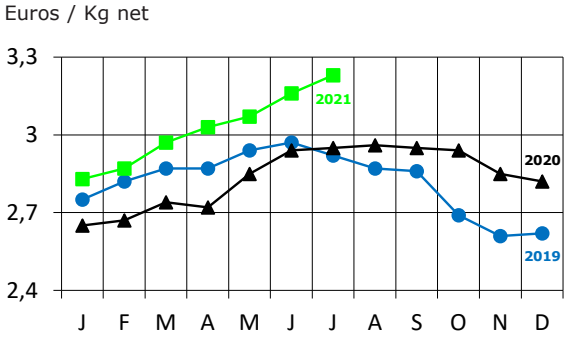

Viande bovine

Génisses grasses

		2021	2020	Évolution 2021/2020
Classe R = Euros / Kg net	**Mois de juillet**	4,15	4,10	1,3 %
	Moyenne de janvier à juillet	4,09	3,90	5,1 %

Cotations nationales - Entrée Abattoir

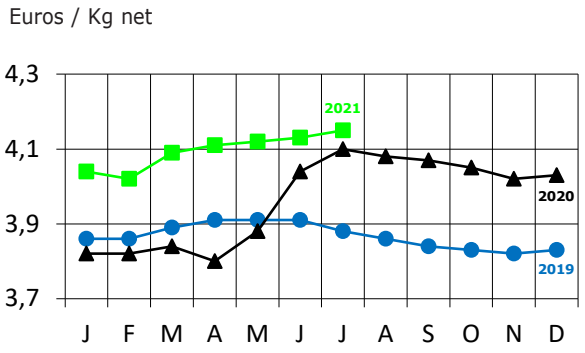

Taurillons gras rustiques

		2021	2020	Évolution 2021/2020
Classe R = Euros / Kg net	**Mois de juillet**	3,84	3,66	4,9 %
	Moyenne de janvier à juillet	3,77	3,73	0,8 %

Cotations nationales - Entrée Abattoir

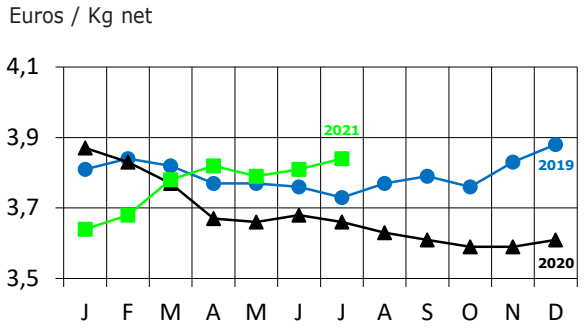

Porcs et Moutons

Porcs charcutiers

		2021	2020	Évolution 2021/2020
56 % TMP Euros / Kg net	**Mois de juillet**	1,37	1,31	5,1 %
	Moyenne de janvier à juillet	1,37	1,44	- 4,6 %

Cotations au cadran breton - Moyenne arithmétique

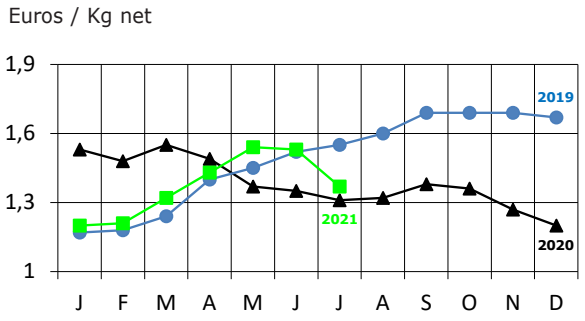

Agneaux

		2021	2020	Évolution 2021/2020
R3 13-16 Kg 16-19 Kg Euros / Kg net	**Mois de juillet**	7,48	6,98	7,2 %
	Moyenne de janvier à juillet	7,49	6,84	9,5 %

Cotations régionales Zone Sud - Entrée Abattoir - Moyenne arithmétique

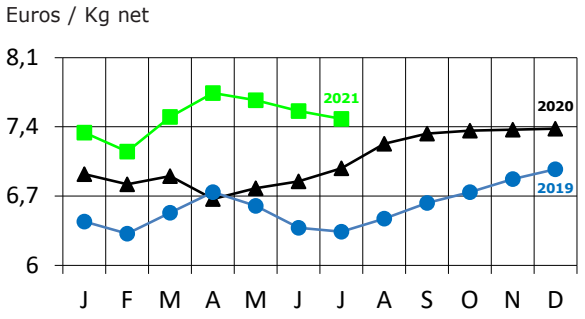

Évolution du nombre de chefs d'exploitations

	Immatriculations	Radiations	Solde
Juillet 2021	7	4	3
Total de janvier à juillet 2021	119	122	- 3

Installations

Juillet 2021		Dossiers acceptés en CDOA				Total Janvier 2021 à juillet 2021	Total Janvier 2020 à juillet 2020	Écart 2021/2020
		Lait	Viande	Double troupeau	Autres			
Installations "aidées"	J.A. totaux	13	20	12	4	49	49	0
	avec diversification	6	8	4	4	22	20	2
Installations "non aidées"	Total	5	21	0	20	46	25	21
	> 40 ans	2	10	0	12	24	17	7

Blé

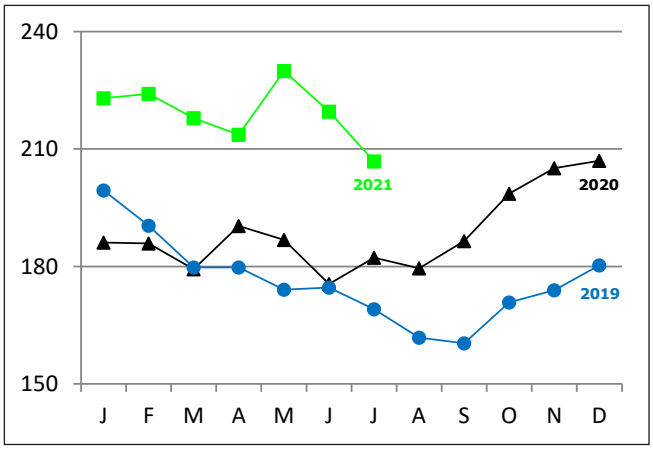

ROUEN - La Dépêche - Le Petit Meunier

Tourteau de soja

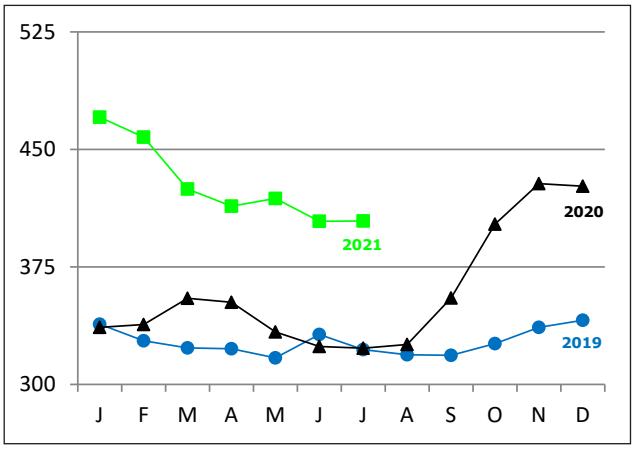

LORIENT - La Dépêche - Le Petit Meunier

Aliments composés bovins

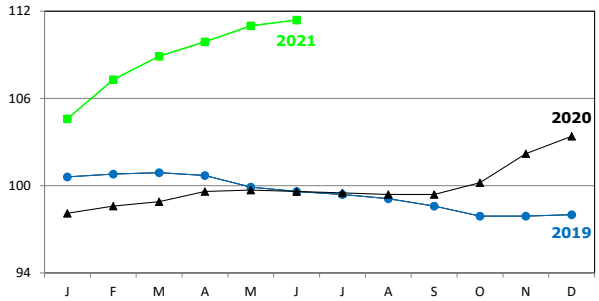

Indice régional des prix : Base 100 en 2010

Engrais - Amendements

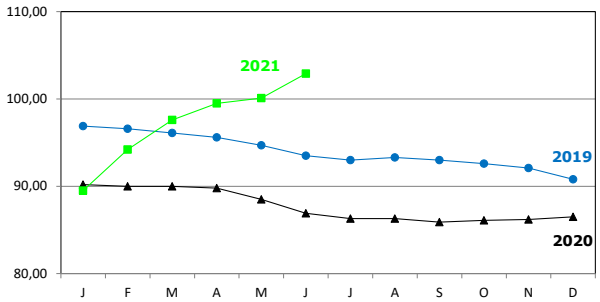

Indice régional des prix : Base 100 en 2010

Réalisation : Chambre d'agriculture du Cantal - Sources : DRAAF Auvergne, DDT, LIAL, ADASEA, METEO FRANCE, MSA