AGRICULTURES & TERRITOIRES
CHAMBRE D'AGRICULTURE CANTAL

Repères

Mars 2021

Lait

Livraison de lait	Février 2021		Janvier 2021 à février 2021		Avril 2020 à février 2021	
	Total	dont Bio	Total	dont Bio	Total	dont Bio
Millions de litres	26,79	1,7	55,11	3,46	295,02	18,33
Évolution 2021 / 2020	- 7,9 %	- 1,7 %	- 7,1 %	0,9 %	- 2,5 %	17,50 %

Livraisons en laiterie des producteurs du Cantal

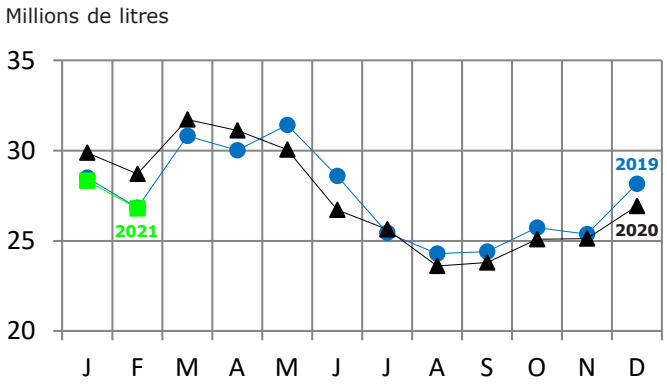

Prix du Lait	Lait livré *en euro/1 000 litres*		
	Prix moyen	Prix Bio	Indicateur AOP
Février 2021	379,98	465,48	390,0
Évolution 2021/2020	- 2,1 %	0 %	
Janvier à février 2021	382,23	475,39	
Évolution 2021/2020	- 1,9 %	0,9 %	

Agreste

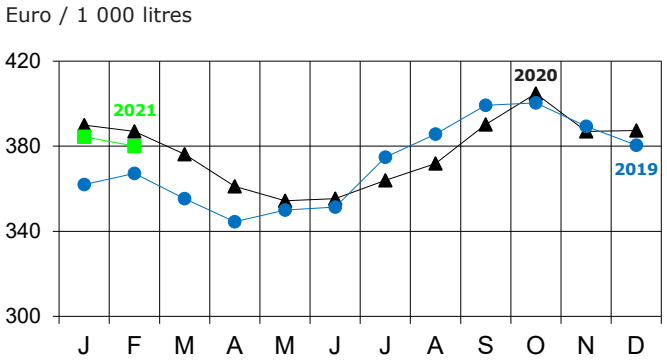

Lait Qualité A	Bactériologie	Cellules	Butyriques	Matières grasses *en g/l*	Matières protéiques *en g/l*
Février 2021	94,82	86,22	43,86	41,09	33,02
Évolution 2021/2020	- 0,97	- 0,46	8,72	0,30	- 0,32
Janvier à février 2021	94,87	86,46	40,97	41,63	33,40
Évolution 2021/2020	- 1,06	- 0,54	7,13	0,55	- 0,08

Chambre d'agriculture du Cantal
26 rue du 139ème R.I - BP 239 - 15002 AURILLAC CEDEX
Tél : 04 71 45 55 00 - ca.cantal@cantal.chambagri.fr
www.cantal.chambres-agriculture.fr

en partenariat avec CENTRE FRANCE Toute une banque pour vous

Viande bovine

Broutard mâles croisés

U + R 350 Kg Euros / Kg vif		2020/2021	2019/2020	Évolution 2021/2020
	Mois de mars	2,27	2,47	- 7,9 %
	Moyenne d'août à mars	2,25	2,44	- 8,0 %

Cotations Clermont-Ferrand - Moyenne arithmétique

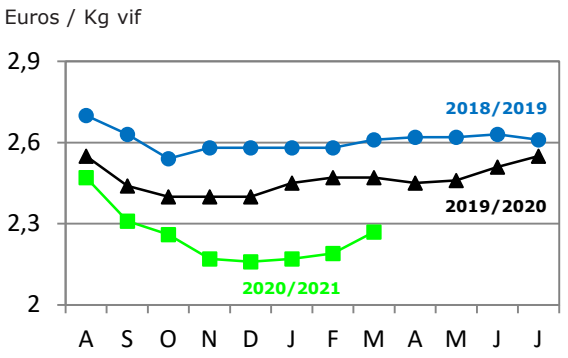

Broutard femelles croisées

U + R 320 Kg Euros / Kg vif		2020/2021	2019/2020	Évolution 2021/2020
	Mois de mars	2,44	2,34	4,2 %
	Moyenne d'août à mars	2,37	2,33	1,6 %

Cotations Clermont-Ferrand - Moyenne arithmétique

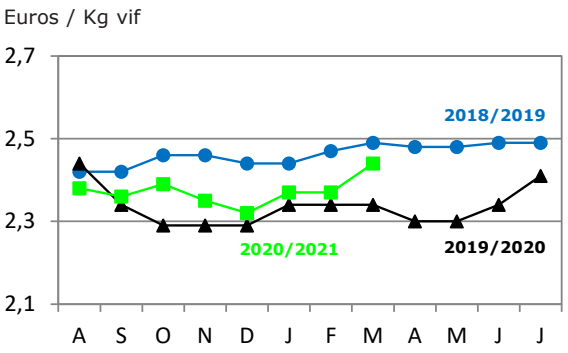

Broutard mâles Salers

R + O 350 Kg Euros / Kg vif		2020/2021	2019/2020	Évolution 2021/2020
	Mois de mars	1,93	2,07	- 7,0 %
	Moyenne d'août à mars	1,93	2,04	- 5,2 %

Cotations Clermont-Ferrand - Moyenne arithmétique

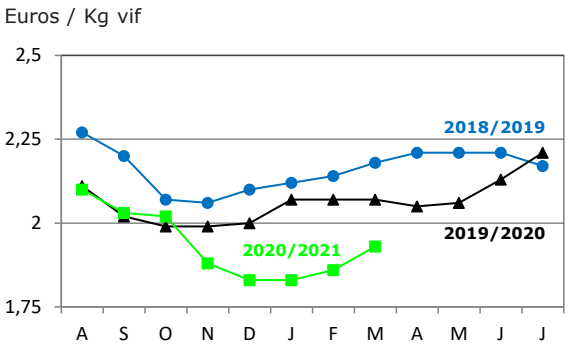

Vaches de réforme

Classe R = Euros / Kg net		2021	2020	Évolution 2021/2020
	Mois de mars	4,08	3,79	7,7 %
	Moyenne de janvier à mars	4,03	3,76	7,2 %

Cotations nationales - Entrée Abattoir

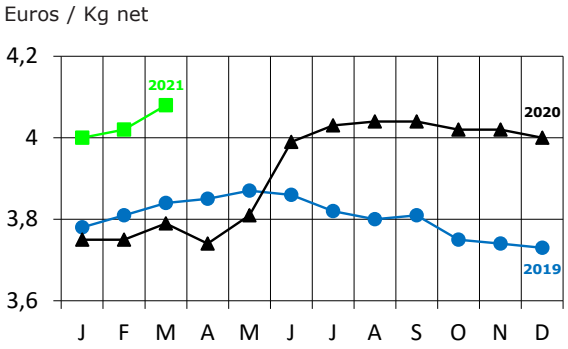

Vaches de réforme

Classe O = Euros / Kg net		2021	2020	Évolution 2021/2020
	Mois de mars	2,97	2,74	8,6 %
	Moyenne de janvier à mars	2,89	2,69	7,6 %

Cotations nationales - Entrée Abattoir

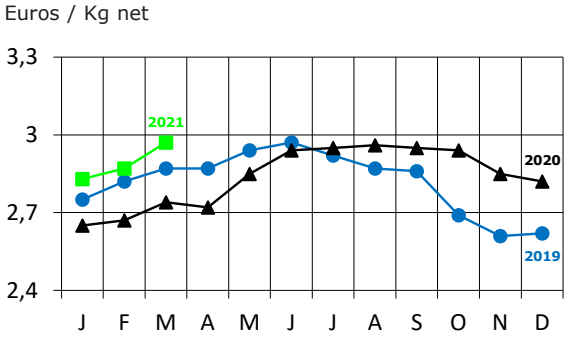

Viande bovine

Génisses grasses

		2021	2020	Évolution 2021/2020
Classe R = Euros / Kg net	**Mois de mars**	4,09	3,84	6,5 %
	Moyenne de janvier à mars	4,05	3,82	5,9 %

Cotations nationales - Entrée Abattoir

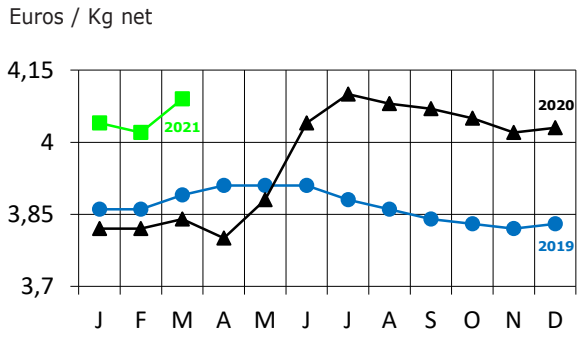

Taurillons gras rustiques

		2021	2020	Évolution 2021/2020
Classe R = Euros / Kg net	**Mois de mars**	3,78	3,77	0,1 %
	Moyenne de janvier à mars	3,70	3,82	- 3,2 %

Cotations nationales - Entrée Abattoir

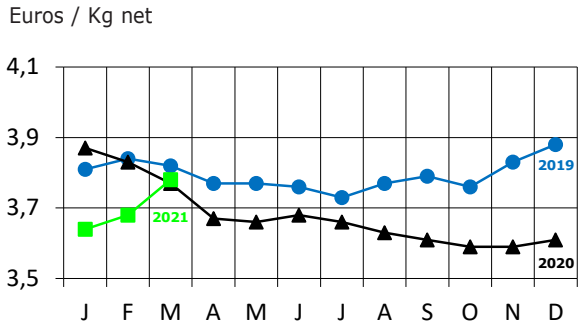

Porcs et Moutons

Porcs charcutiers

		2021	2020	Évolution 2021/2020
56 % TMP Euros / Kg net	**Mois de mars**	1,32	1,55	- 15,1 %
	Moyenne de janvier à mars	1,24	1,52	- 18,2 %

Cotations au cadran breton - Moyenne arithmétique

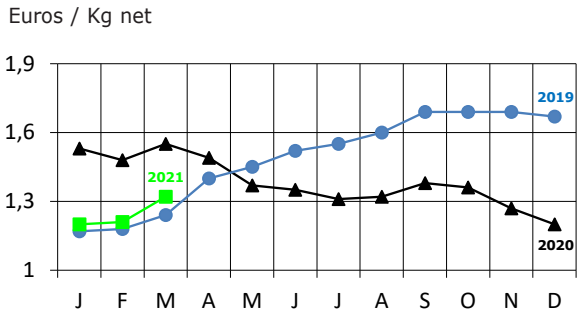

Agneaux

		2021	2020	Évolution 2021/2020
R3 13-16 Kg 16-19 Kg Euros / Kg net	**Mois de mars**	7,50	6,90	8,7 %
	Moyenne de janvier à mars	7,33	6,88	6,6 %

Cotations régionales Zone Sud - Entrée Abattoir - Moyenne arithmétique

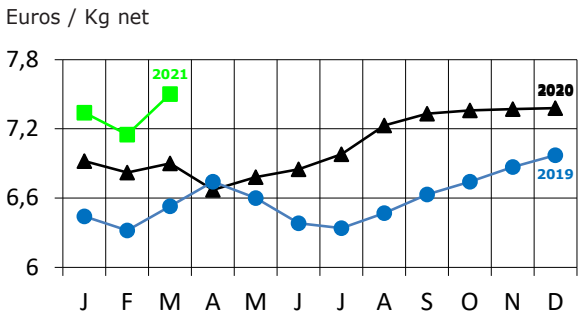

Évolution du nombre de chefs d'exploitations

	Immatriculations	Radiations	Solde
Mars 2021	21	22	- 1
Total de janvier à mars 2021	67	92	- 25

Installations

Mars 2021		Dossiers acceptés en CDOA				Total Janvier 2021 à mars 2021	Total Janvier 2020 à mars 2020	Écart 2021/2020
		Lait	Viande	Double troupeau	Autres			
Installations "aidées"	J.A. totaux	6	13	3	3	25	27	- 2
	avec diversification	2	3	0	3	8	10	- 2
Installations "non aidées"	Total	3	9	0	9	21	16	5
	> 40 ans	1	7	0	6	14	7	7

Blé

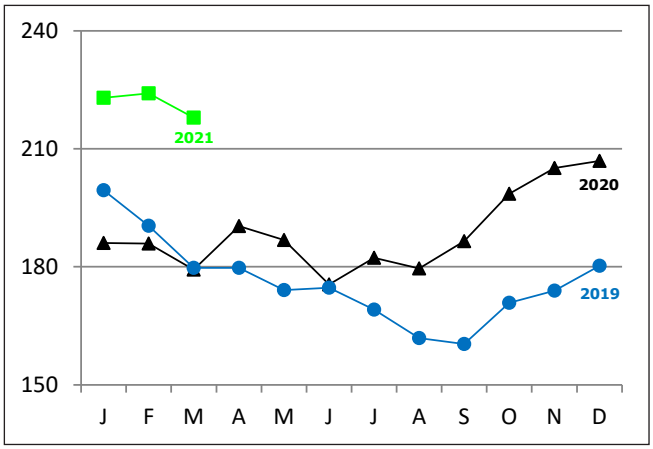

ROUEN - La Dépêche - Le Petit Meunier

Tourteau de soja

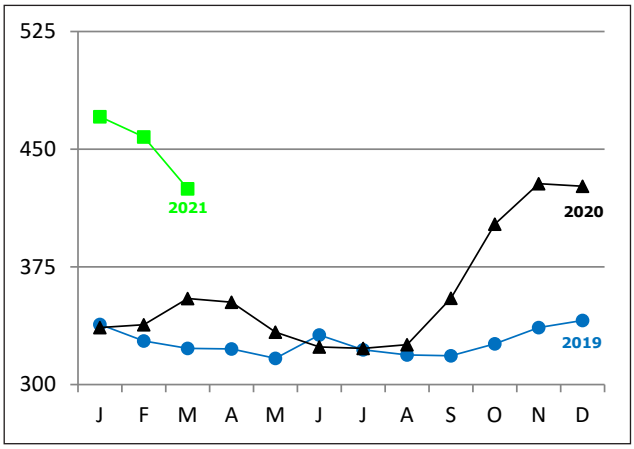

LORIENT - La Dépêche - Le Petit Meunier

Aliments composés bovins

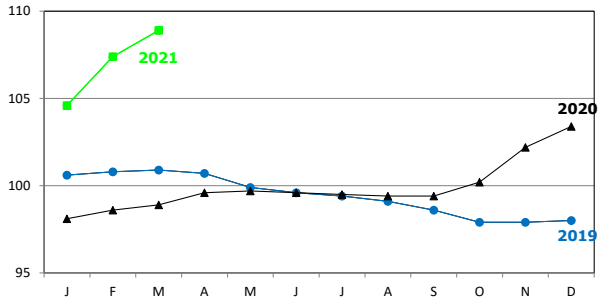

Indice régional des prix : Base 100 en 2010

Engrais - Amendements

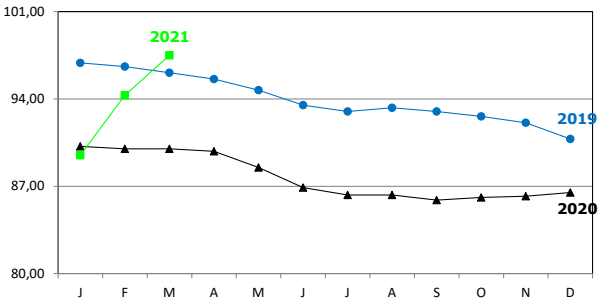

Indice régional des prix : Base 100 en 2010

Réalisation : Chambre d'agriculture du Cantal - Sources : DRAAF Auvergne, DDT, LIAL, ADASEA, METEO FRANCE, MSA