AGRICULTURES & TERRITOIRES
CHAMBRE D'AGRICULTURE
CANTAL

Repères

Novembre 2021

Lait

Livraison de lait	Octobre 2021		Janvier 2021 à octobre 2021		Avril 2021 à octobre 2021	
	Total	dont Bio	Total	dont Bio	Total	dont Bio
Millions de litres	25,1	1,61	276,41	17,97	191,25	12,52
Évolution 2021 / 2020	- 2,3 %	33,1 %	0,3 %	22,1 %	0,9 %	28,9 %

Livraisons en laiterie des producteurs du Cantal

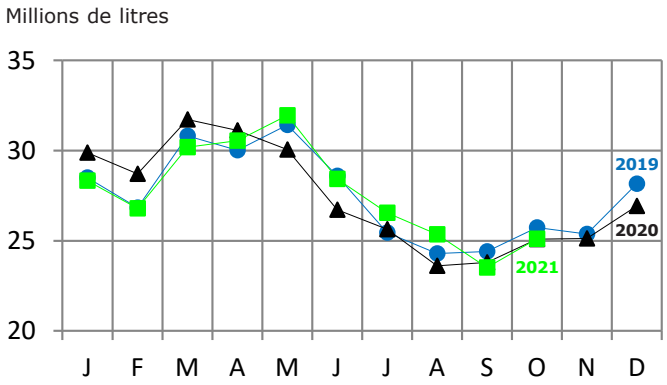

Prix du Lait	Lait livré *en euro/1 000 litres*		
	Prix moyen	Prix Bio	Indicateur AOP
Octobre 2021	421,14	504,5	388,4
Évolution 2021/2020	4,0 %	- 3,4 %	
Janvier à octobre 2021	386,57	457,5	
Évolution 2021/2020	2,8 %	0,6 %	

Agreste

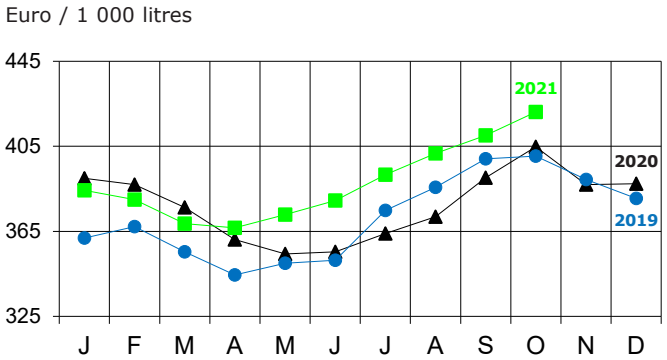

Lait Qualité A	Bactériologie	Cellules	Butyriques	Matières grasses *en g/l*	Matières protéiques *en g/l*
Octobre 2021	94,65	89,32	44,78	41,91	34,47
Évolution 2021/2020	- 0,07	4,20	2,21	- 0,58	- 3,25
Janvier à octobre 2021	94,53	88,72	45,21	40,70	33,17
Évolution 2021/2020	- 0,55	8,37	1,70	0,36	- 0,26

Chambre d'agriculture du Cantal
26 rue du 139ème R.I - BP 239 - 15002 AURILLAC CEDEX
Tél : 04 71 45 55 00 - ca.cantal@cantal.chambagri.fr
www.cantal.chambres-agriculture.fr

en partenariat avec CENTRE FRANCE Toute une banque pour vous

Viande bovine

Broutard mâles croisés

U + R 350 Kg Euros / Kg vif		2021/2022	2020/2021	Évolution 2022/2021
	Mois de novembre	2,59	2,17	19,4 %
	Moyenne d'août à novembre	2,51	2,30	9,2 %

Cotations Clermont-Ferrand - Moyenne arithmétique

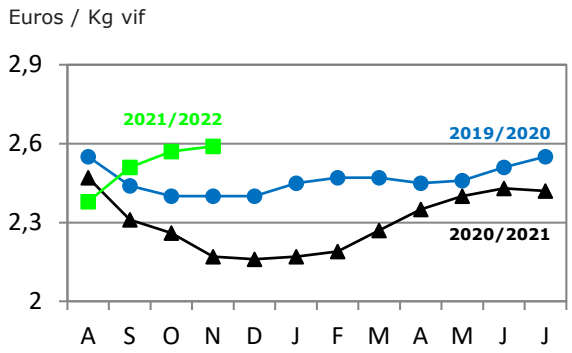

Broutard femelles croisées

U + R 320 Kg Euros / Kg vif		2021/2022	2020/2021	Évolution 2022/2021
	Mois de novembre	2,61	2,35	11,1 %
	Moyenne d'août à novembre	2,56	2,37	7,9 %

Cotations Clermont-Ferrand - Moyenne arithmétique

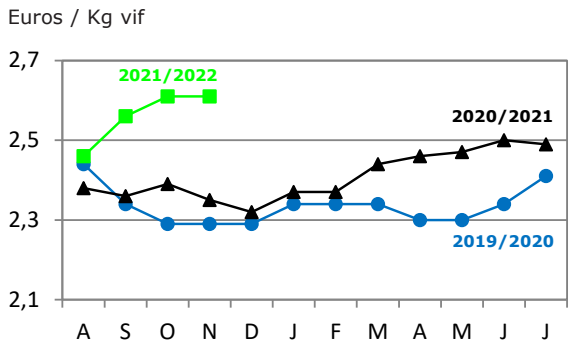

Broutard mâles Salers

R + O 350 Kg Euros / Kg vif		2021/2022	2020/2021	Évolution 2022/2021
	Mois de novembre	2,19	1,88	16,9 %
	Moyenne d'août à novembre	2,12	2,01	5,8 %

Cotations Clermont-Ferrand - Moyenne arithmétique

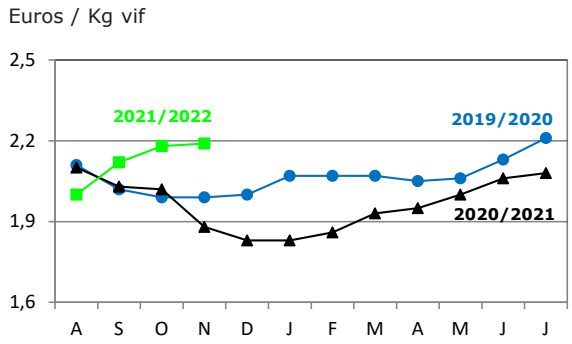

Vaches de réforme

Classe R = Euros / Kg net		2021	2020	Évolution 2021/2020
	Mois de novembre	4,31	4,02	7,2 %
	Moyenne de janvier à novembre	4,15	3,91	6,1 %

Cotations nationales - Entrée Abattoir

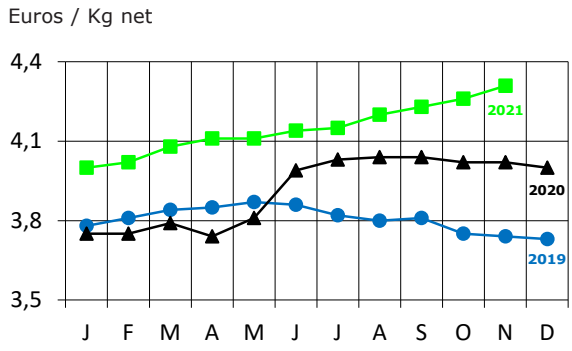

Vaches de réforme

Classe O = Euros / Kg net		2021	2020	Évolution 2021/2020
	Mois de novembre	3,48	2,85	22,0 %
	Moyenne de janvier à novembre	3,16	2,84	11,3 %

Cotations nationales - Entrée Abattoir

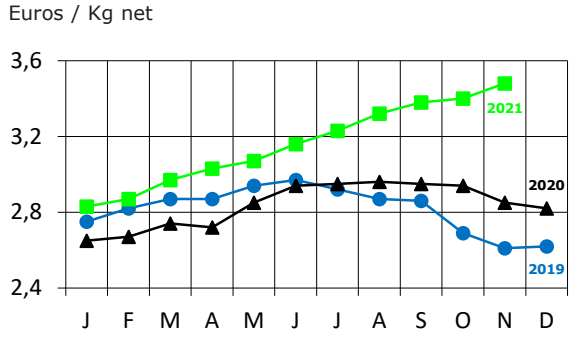

Viande bovine

Génisses grasses

		2021	2020	Évolution 2021/2020
Classe R = Euros / Kg net	**Mois de novembre**	4,28	4,02	6,4 %
	Moyenne de janvier à novembre	4,14	3,95	4,8 %

Cotations nationales - Entrée Abattoir

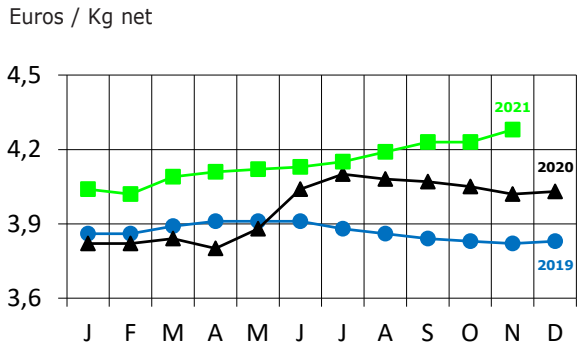

Taurillons gras rustiques

		2021	2020	Évolution 2021/2020
Classe R = Euros / Kg net	**Mois de novembre**	4,30	3,59	19,8 %
	Moyenne de janvier à novembre	3,88	3,69	5,2 %

Cotations nationales - Entrée Abattoir

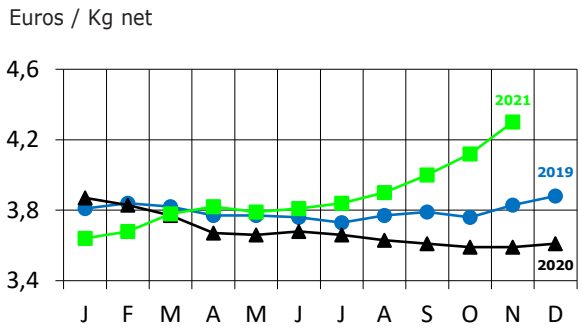

Porcs et Moutons

Porcs charcutiers

		2021	2020	Évolution 2021/2020
56 % TMP Euros / Kg net	**Mois de novembre**	1,23	1,27	- 2,7 %
	Moyenne de janvier à novembre	1,34	1,40	- 4,4 %

Cotations au cadran breton - Moyenne arithmétique

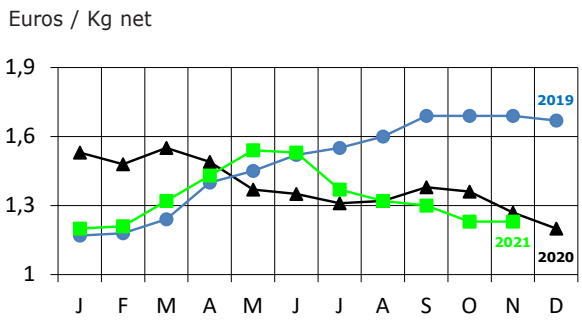

Agneaux

		2021	2020	Évolution 2021/2020
R3 13-16 Kg 16-19 Kg Euros / Kg net	**Mois de novembre**	8,11	7,36	10,1 %
	Moyenne de janvier à novembre	7,63	7,00	9,0 %

Cotations régionales Zone Sud - Entrée Abattoir - Moyenne arithmétique

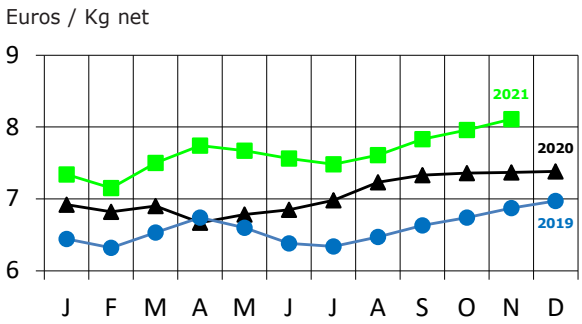

Évolution du nombre de chefs d'exploitations

	Immatriculations	Radiations	Solde
Novembre 2021	18	14	4
Total de janvier à novembre 2021	161	153	8

Installations

Novembre 2021		Dossiers acceptés en CDOA				Total Janvier 2021 à novembre 2021	Total Janvier 2020 à novembre 2020	Écart 2021/2020
		Lait	Viande	Double troupeau	Autres			
Installations "aidées"	J.A. totaux	19	38	20	9	86	87	- 1 %
	avec diversification	9	13	8	9	39	33	6
Installations "non aidées"	Total	8	35	0	22	65	33	32
	> 40 ans	5	24	0	13	42	19	23

Blé

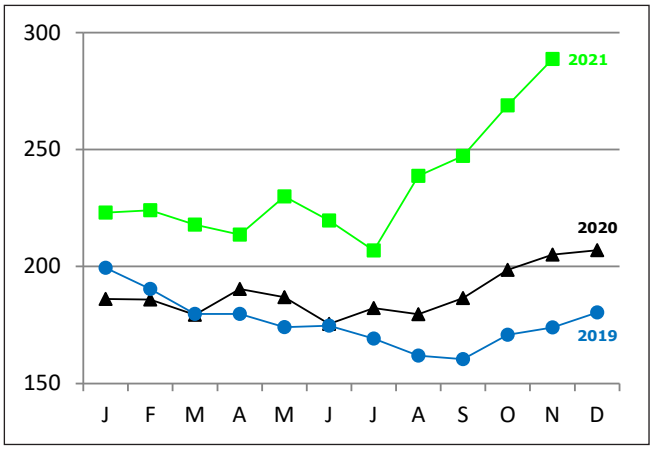

ROUEN - La Dépêche - Le Petit Meunier

Tourteau de soja

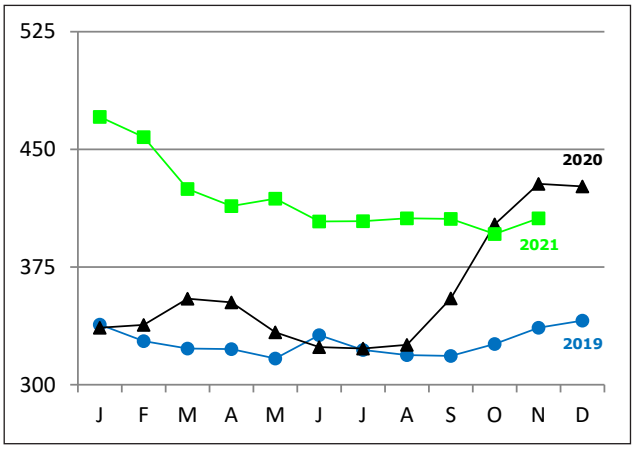

LORIENT - La Dépêche - Le Petit Meunier

Aliments composés bovins

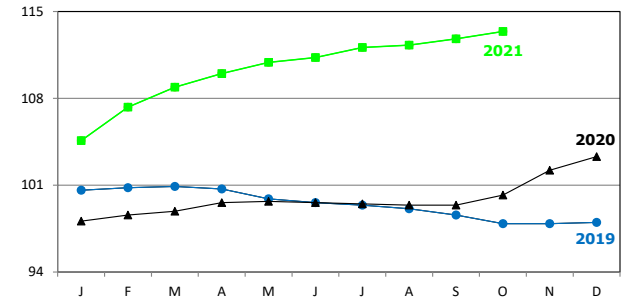

Indice régional des prix : Base 100 en 2010

Engrais - Amendements

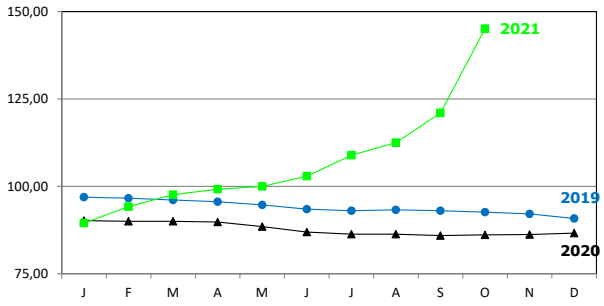

Indice régional des prix : Base 100 en 2010

Réalisation : Chambre d'agriculture du Cantal - Sources : DRAAF Auvergne, DDT, LIAL, ADASEA, METEO FRANCE, MSA