AGRICULTURES & TERRITOIRES
CHAMBRE D'AGRICULTURE
CANTAL

Repères

Octobre 2021

Lait

Livraison de lait	Septembre 2021		Janvier 2021 à septembre 2021		Avril 2021 à septembre 2021	
	Total	dont Bio	Total	dont Bio	Total	dont Bio
Millions de litres	23,52	1,48	251,31	16,36	166,15	10,91
Évolution 2021 / 2020	- 2,3 %	2,8 %	- 1,2 %	5,8 %	2,0 %	8,1 %

Livraisons en laiterie des producteurs du Cantal

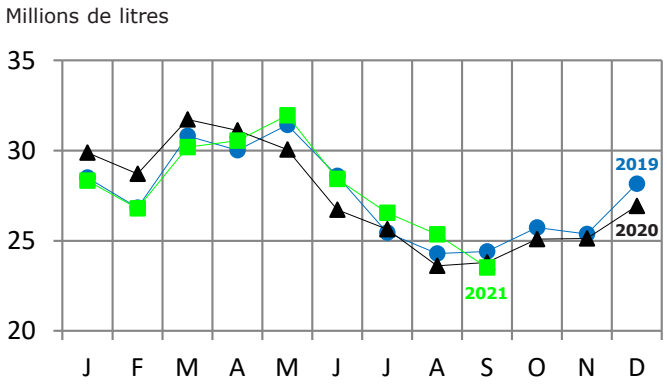

Prix du Lait	Lait livré *en euro/1 000 litres*		
	Prix moyen	Prix Bio	Indicateur AOP
Septembre 2021	410,12	491,16	388,4
Évolution 2021/2020	4,3 %	- 1,5 %	
Janvier à septembre 2021	383,12	452,88	
Évolution 2021/2020	2,7 %	1,1 %	

Agreste

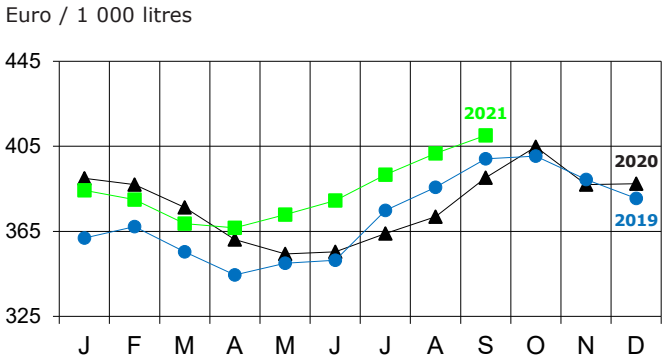

Lait Qualité A	Bactériologie	Cellules	Butyriques	Matières grasses *en g/l*	Matières protéiques *en g/l*
Septembre 2021	93,60	86,02	49,18	40,66	33,08
Évolution 2021/2020	- 1,36	9,13	2,37	- 0,04	- 0,55
Janvier à septembre 2021	94,51	88,67	45,25	40,59	33,04
Évolution 2021/2020	- 0,59	8,77	1,65	0,45	0,03

Chambre d'agriculture du Cantal
26 rue du 139ème R.I - BP 239 - 15002 AURILLAC CEDEX
Tél : 04 71 45 55 00 - ca.cantal@cantal.chambagri.fr
www.cantal.chambres-agriculture.fr

en partenariat avec CENTRE FRANCE Toute une banque pour vous

Viande bovine

Broutard mâles croisés

U + R 350 Kg Euros / Kg vif		2021/2022	2020/2021	Évolution 2022/2021
	Mois d'octobre	2,57	2,26	14,1 %
	Moyenne d'août à octobre	2,49	2,34	6,1 %

Cotations Clermont-Ferrand - Moyenne arithmétique

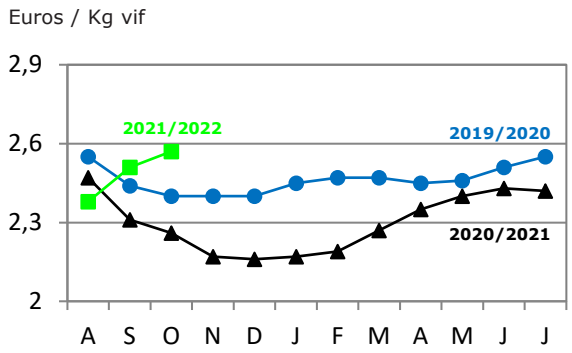

Broutard femelles croisées

U + R 320 Kg Euros / Kg vif		2021/2022	2020/2021	Évolution 2022/2021
	Mois d'octobre	2,61	2,39	9,1 %
	Moyenne d'août à octobre	2,54	2,38	6,9 %

Cotations Clermont-Ferrand - Moyenne arithmétique

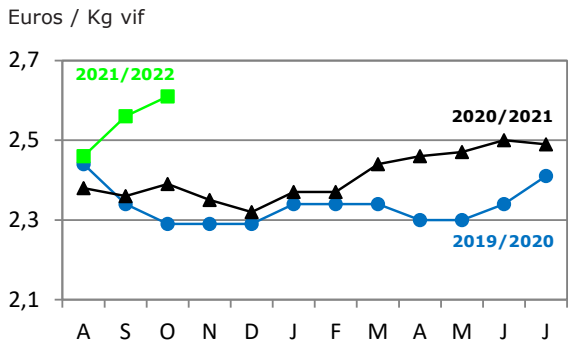

Broutard mâles Salers

R + O 350 Kg Euros / Kg vif		2021/2022	2020/2021	Évolution 2022/2021
	Mois d'octobre	2,18	2,02	7,9 %
	Moyenne d'août à octobre	2,10	2,05	2,4 %

Cotations Clermont-Ferrand - Moyenne arithmétique

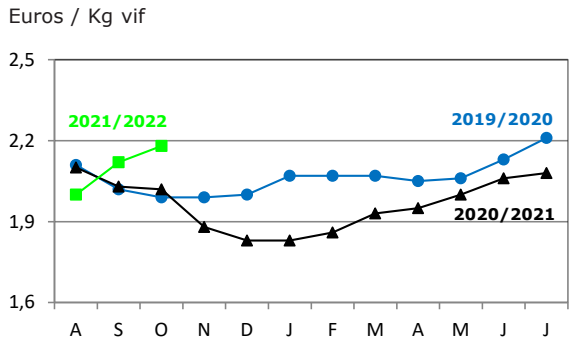

Vaches de réforme

Classe R = Euros / Kg net		2021	2020	Évolution 2021/2020
	Mois d'octobre	4,26	4,02	5,7 %
	Moyenne de janvier à octobre	4,13	3,90	6,0 %

Cotations nationales - Entrée Abattoir

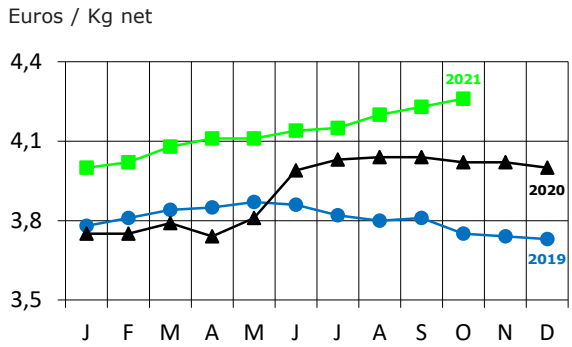

Vaches de réforme

Classe O = Euros / Kg net		2021	2020	Évolution 2021/2020
	Mois d'octobre	3,40	2,94	15,6 %
	Moyenne de janvier à octobre	3,12	2,84	10,2 %

Cotations nationales - Entrée Abattoir

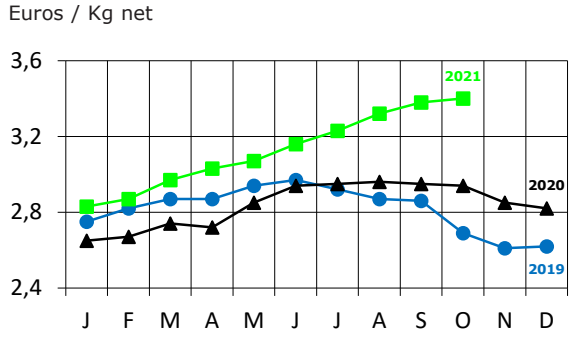

Viande bovine

Génisses grasses

		2021	2020	Évolution 2021/2020
Classe R = Euros / Kg net	**Mois d'octobre**	4,23	4,05	4,2 %
	Moyenne de janvier à octobre	4,13	3,95	4,6 %

Cotations nationales - Entrée Abattoir

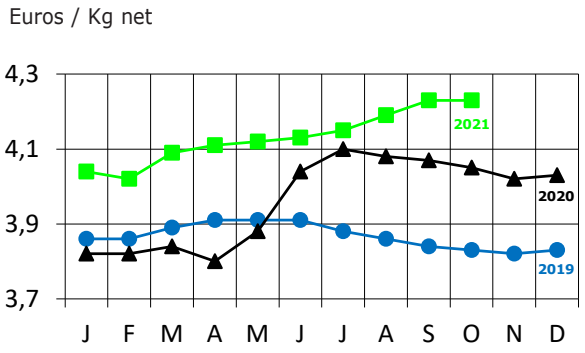

Taurillons gras rustiques

		2021	2020	Évolution 2021/2020
Classe R = Euros / Kg net	**Mois d'octobre**	4,12	3,59	14,6 %
	Moyenne de janvier à octobre	3,84	3,70	3,8 %

Cotations nationales - Entrée Abattoir

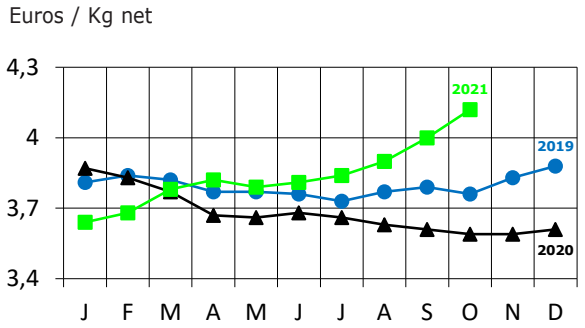

Porcs et Moutons

Porcs charcutiers

		2021	2020	Évolution 2021/2020
56 % TMP Euros / Kg net	**Mois d'octobre**	1,23	1,36	- 9,7 %
	Moyenne de janvier à octobre	1,35	1,41	- 4,5 %

Cotations au cadran breton - Moyenne arithmétique

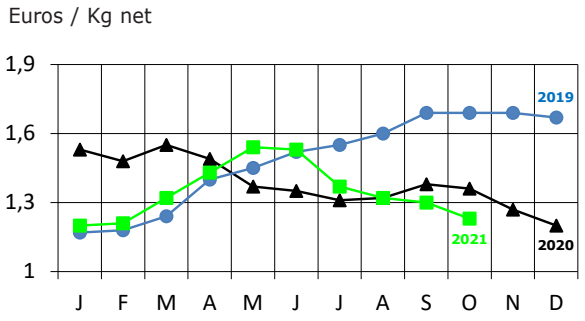

Agneaux

		2021	2020	Évolution 2021/2020
R3 13-16 Kg 16-19 Kg Euros / Kg net	**Mois d'octobre**	7,96	7,33	8,6 %
	Moyenne de janvier à octobre	7,58	6,96	8,9 %

Cotations régionales Zone Sud - Entrée Abattoir - Moyenne arithmétique

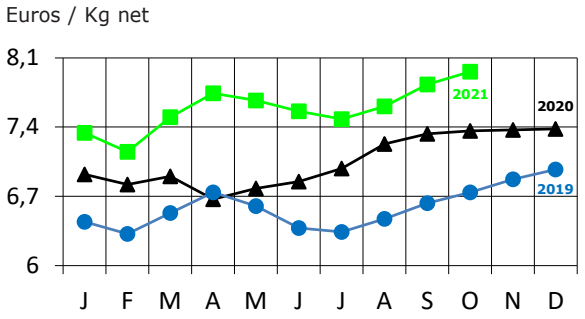

Évolution du nombre de chefs d'exploitations

	Immatriculations	Radiations	Solde
Octobre 2021	8	12	- 4
Total de janvier à octobre 2021	143	139	4

Installations

Octobre 2021		Dossiers acceptés en CDOA				Total Janvier 2021 à octobre 2021	Total Janvier 2020 à octobre 2020	Écart 2021/2020
		Lait	Viande	Double troupeau	Autres			
Installations "aidées"	J.A. totaux	13	29	14	5	61	57	4
	avec diversification	6	10	5	5	26	24	2
Installations "non aidées"	Total	5	28	0	22	55	30	25
	> 40 ans	2	18	0	13	33	18	15

Blé

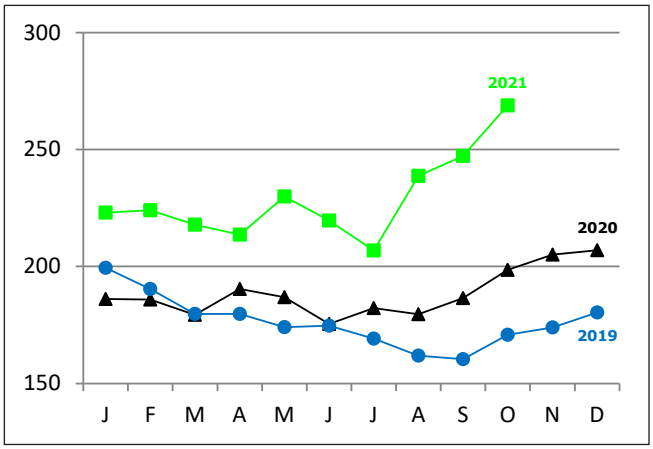

ROUEN - La Dépêche - Le Petit Meunier

Tourteau de soja

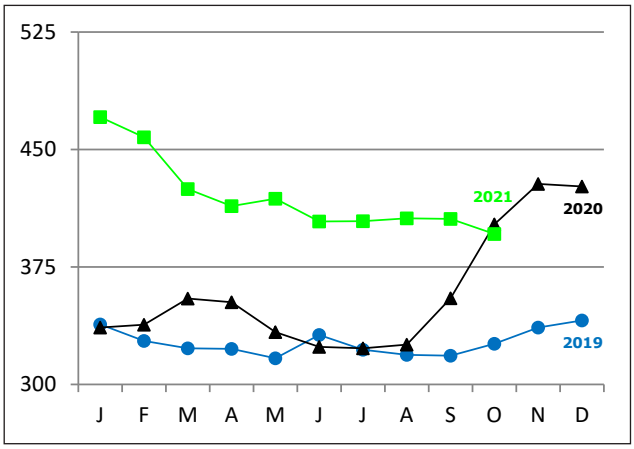

LORIENT - La Dépêche - Le Petit Meunier

Aliments composés bovins

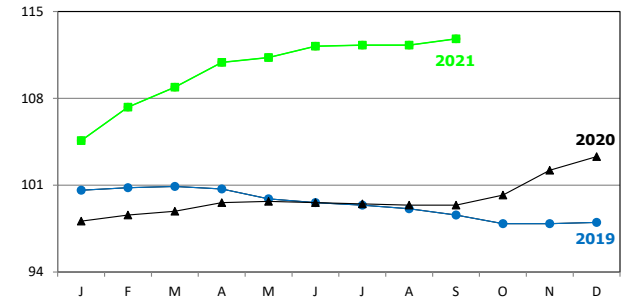

Indice régional des prix : Base 100 en 2010

Engrais - Amendements

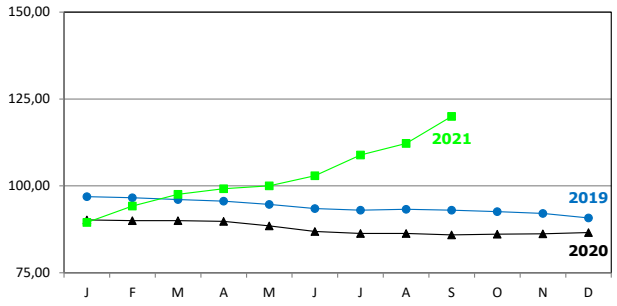

Indice régional des prix : Base 100 en 2010

Réalisation : Chambre d'agriculture du Cantal - Sources : DRAAF Auvergne, DDT, LIAL, ADASEA, METEO FRANCE, MSA