

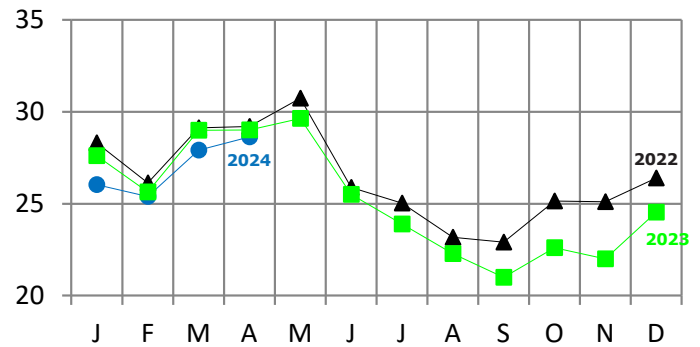


Lait

Livraison de lait	Avril 2024		Janvier 2024 à Avril 2024		Avril 2024	
	Total	dont Bio	Total	dont Bio	Total	dont Bio
Millions de litres	28,63	1,65	107,85	5,72	28,63	1,65
Évolution 2024/2023	-2,0 %	-8,8 %	-3,2 %	-13,6 %	-2,0 %	-8,8 %

Agreste - Livraisons en laiterie des producteurs du Cantal

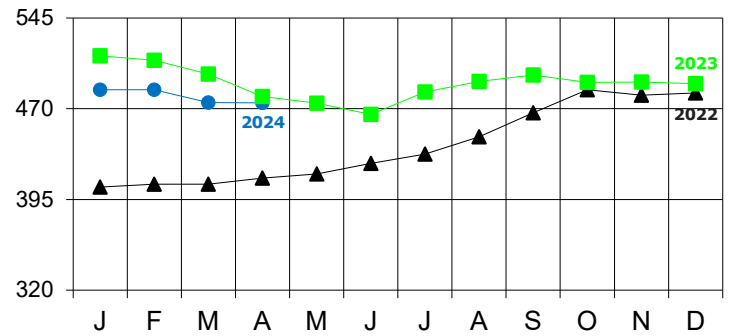
Millions de litres



Prix du Lait	Lait livré en euro/1 000 litres		
	Prix moyen conventionnel	Prix Bio	Indicateur AOP
Avril 2024	474,73	498,4	517,5
Évolution 2024/2023	-1,1 %	0,0 %	
Janvier à Avril 2024	479,64	515,32	
Évolution 2024/2023	-4,1 %	-1,7 %	

Agreste

Euro / 1 000 litres



Lait Qualité A	Bactériologie	Cellules	Butyriques	Matières grasses en g/l	Matières protéiques en g/l
Avril 2024	93,11	89,18	3030,00	41,24	33,61
Évolution 2024/2023	-2,23	-2,57	2991,45	-0,11	0,18
Janvier à Avril 2024	94,03	89,27	822,00	41,90	33,57
Évolution 2024/2023	-1,32	-2,03	783,79	0,00	0,12

Agrolabs

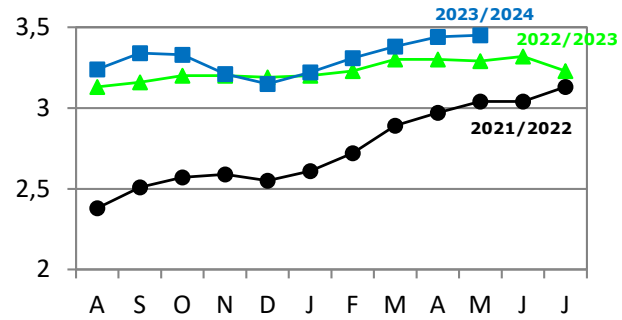


Broutard mâles croisés

U + R		2023/2024	2022/2023	Évolution 2024/2023
350 Kg	Mois de Mai	3,45	3,29	4,9 %
Euros / Kg vif	Moyenne d'Août à Mai	3,31	3,22	2,7 %

Cotations Clermont-Ferrand - Moyenne arithmétique

Euros / Kg vif

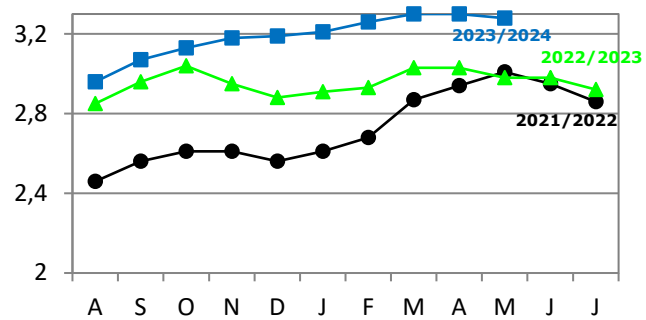


Broutard femelles croisées

U + R		2023/2024	2022/2023	Évolution 2024/2023
320 Kg	Mois de Mai	3,28	2,98	10,2 %
Euros / Kg vif	Moyenne d'Août à Mai	3,19	2,95	7,9 %

Cotations Clermont-Ferrand - Moyenne arithmétique

Euros / Kg vif

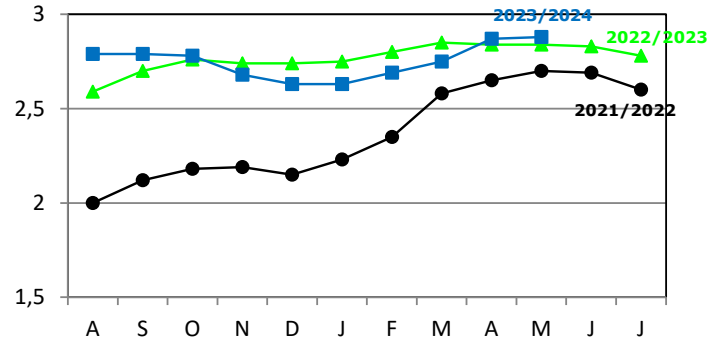


Broutard mâles Salers

R + O		2023/2024	2022/2023	Évolution 2024/2023
350 Kg	Mois de Mai	2,88	2,81	2,2 %
Euros / Kg vif	Moyenne d'Août à Mai	2,77	2,76	0,5 %

Cotations Clermont-Ferrand - Moyenne arithmétique

Euros / Kg vif

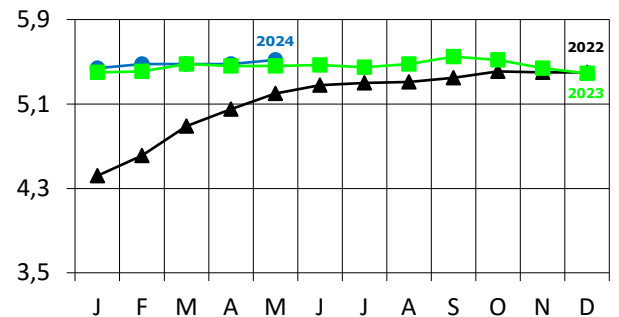


Vaches de réforme

Classe R = Euros / Kg vif		2024	2023	Évolution 2024/2023
	Mois de Mai	5,52	5,20	6,1 %
	Moyenne de Janvier à Mai	5,48	5,13	6,7 %

Cotations nationales - Entrée Abattoir

Euros / Kg net

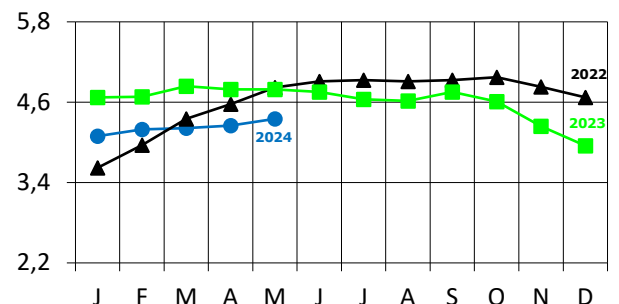


Vaches de réforme

Classe O = Euros / Kg vif		2024	2023	Évolution 2024/2023
	Mois de Mai	4,35	4,82	- 9,8 %
	Moyenne de Janvier à Mai	4,22	4,62	-8,8 %

Cotations nationales - Entrée Abattoir

Euros / Kg net

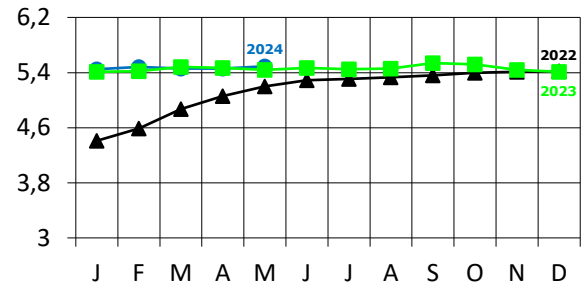


Génisses grasses

		2024	2023	Évolution 2024/2023
Classe R =	Mois de Mai	5,49	5,20	5,5 %
Euros / Kg vif	Moyenne de Janvier à Mai	5,46	5,14	6,4 %

Cotations nationales - Entrée Abattoir

Euros / Kg net

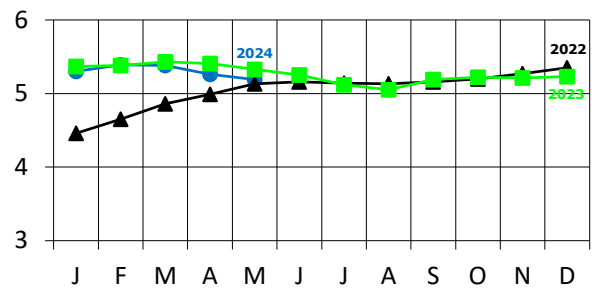


Taurillons gras rustiques

		2024	2023	Évolution 2024/2023
Classe R =	Mois de Mai	5,19	5,13	1,2 %
Euros / Kg vif	Moyenne de Janvier à Mai	5,30	5,04	5,2 %

Cotations nationales - Entrée Abattoir

Euros / Kg net



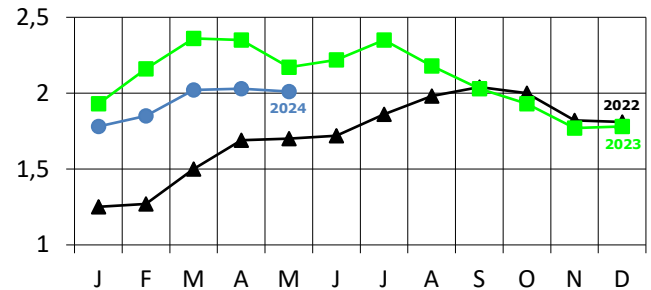
Porcs et Moutons

Porcs charcutiers

		2024	2023	Évolution 2024/2023
56 % TMP	Mois de Mai	2,01	1,70	18,1 %
Euros / Kg net	Moyenne de Janvier à Mai	1,94	1,72	12,6 %

Cotations au cadran breton - Moyenne arithmétique

Euros / Kg net

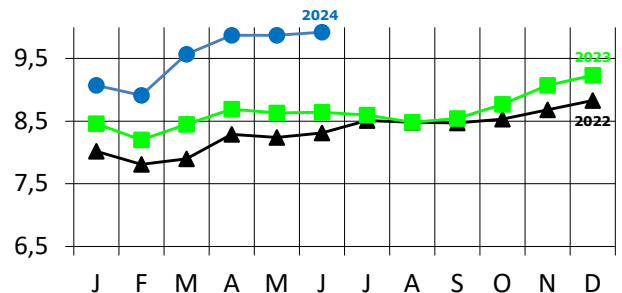


Agneaux

		2024	2023	Évolution 2024/2023
R3 13-16 Kg 16-19 Kg	Mois de Mai	9,92	8,24	20,5 %
Euros / Kg net	Moyenne de Janvier à Mai	9,47	8,34	13,6 %

Cotations régionales Zone Sud - Entrée Abattoir - Moyenne arithmétique

Euros / Kg net



Évolution du nombre de chefs d'exploitations

	Immatriculation	Radiations	Solde
Mois de Mai 2024	19	5	14
Total de Janvier à Mai	149	111	38

Nombre de passages au Point Accueil Installation		Mai 2024	Total de Janvier à Mai 2024	Total de Janvier à Mai 2023	Écart 2024/2023
	TOTAL	10	92	95	-3
Nombre de candidats	Cadre familial	4	49	44	5
	Hors cadre familial	6	43	51	-8
	Installation Individuelle	6	42	47	-5
	Installation Sociétaire	4	47	47	0
	Installation non déterminée	0	3	1	2

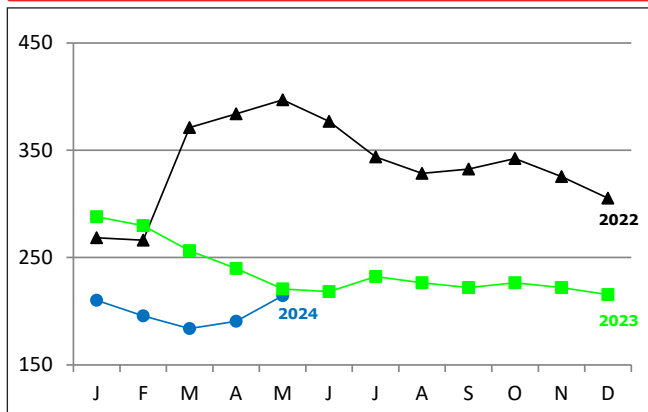
Répartition des candidats par production

Janvier à Mai 2024		Lait	Viande	Double troupeau	Autres	Total de Janvier à Mai 2024	Total de Janvier à Mai 2023	Écart 2024/2023
Nombre de candidats	Total	11	39	7	35	92	95	-3
	avec diversification	2	2	0	35	39	40	-1

Dossiers examinés en Comité d'Etude de Projets

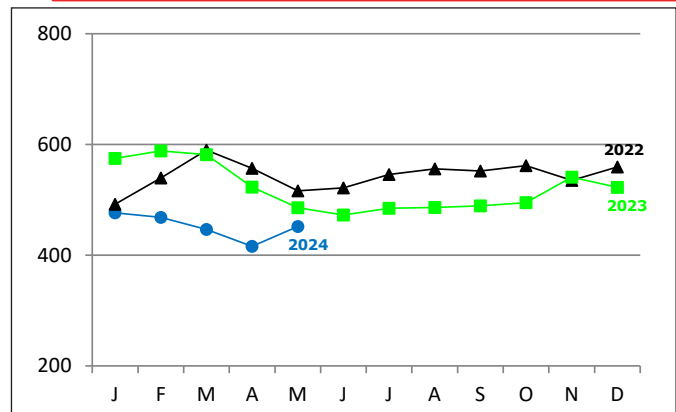
Janvier à Mai 2024		Lait	Viande	Double troupeau	Autres	Total de Janvier à Avril 2024	Total de Janvier à Avril 2023	Écart 2024/2023
Installations "aidées"	J.A totaux	11	10	9	9	39	20	19
	avec diversification	3	3	2	9	17	8	9
Installations "non aidées"	Total	5	20	2	9	36	69	-33
	> 40 ans	3	10	0	6	19	21	-2

Blé



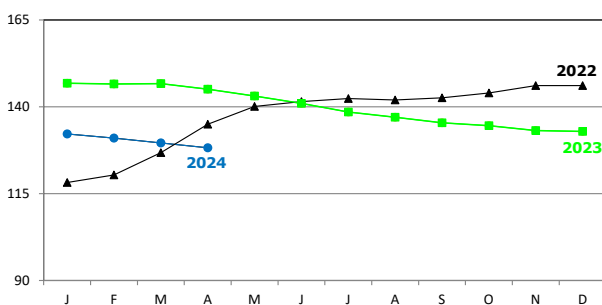
Rouen - La France Agricole

Tourteau de soja



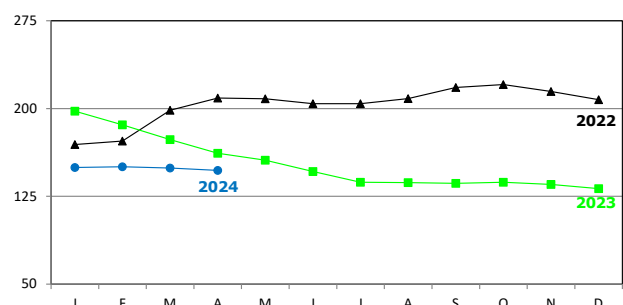
Montoir - La France Agricole

Aliments composés bovins



Indice régional des prix : Base 100 en 2015

Engrais - Amendements



Indice régional des prix : Base 100 en 2015